

Cuenta Pública 2022



Palabras Alcalde

La cuenta pública de la gestión municipal correspondiente al año 2022 es la segunda de nuestro período alcaldicio, pero la primera de nuestra gestión con instalación plena.

2022 fue un año de despliegue de grandes iniciativas que permitieron dar a conocer las distintas aristas de una gestión responsable, eco sustentable y con mirada de futuro en que hemos ido sustentando los desafíos y sueños de comuna. En este verdadero cambio de época en el gobierno local nuestra impronta es y será la acción con sentido de justicia, legalidad y transparencia. El camino ha sido desafiante y exigente pero así y todo tuvimos notables avances en infraestructura de salud, normalización administrativa, deportivas, normalización administrativa y desarrollo social. Consolidamos acuerdos y alianzas estratégicas en el ámbito académico, normativo y cultural.

Para acometer la tarea de administrar una comuna que ha cambiado aceleradamente en los últimos años, creemos en esta nueva generación de servidores públicos que trabaja por hacer mejor gestión.

La presente cuenta representa en detalle el cometido de todas las áreas de la administración municipal, la Corporación de Desarrollo Social, la Corporación de Deportes y la Corporación de Cultura.

Esperamos seguir recuperando a Lampa para que sea un espacio para todas y todos.



Jonathan Opazo Carrasco
Alcalde de Lampa

Índice

○	Palabras Alcalde Jonathan Opazo Carrasco	
○	Dirección de Seguridad Pública	5
○	Dirección de Medioambiente	21
○	Dirección de Aseo y Ornato	35
○	Dirección de Educación	49
○	Dirección de Salud	57
○	Dirección de Desarrollo Social	79
○	Dirección de Desarrollo Comunitario	91
○	Corporación de Cultura	111
○	Corporación de Deporte	131
○	Secretaría Comunal de Planificación	151
○	Dirección de Tránsito y Transporte Público	163
○	Dirección de Obras Municipales	169
○	Secretaría Municipal	173
○	Dirección de Asesoría Jurídica	181
○	Dirección de Administración y Finanzas	187

Más seguridad para nuestra comuna

Como gestión municipal estamos trabajando incansablemente para entregarles un Lampa más seguro y libre de hechos delictuales, que beneficie la calidad de vida de todos y todas. En este contexto, son diversas las estrategias que se están utilizando para combatir la delincuencia, además de planes de acción que contribuyen en la gestión de riesgos y emergencias, brindando tranquilidad a los vecinos y vecinas.



DIRECCIÓN DE SEGURIDAD PÚBLICA




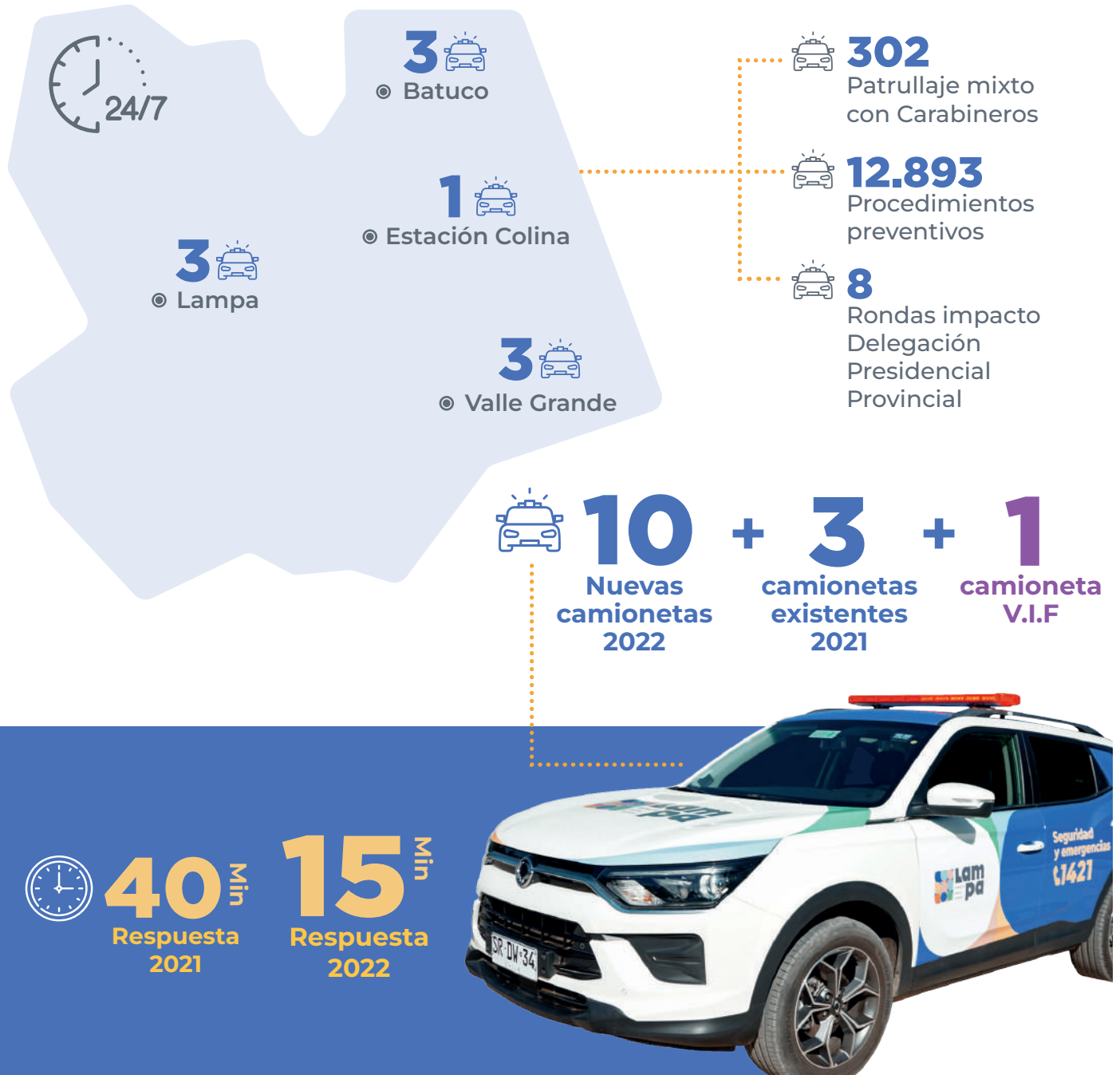
Lampa más segura

Especial preocupación de nuestra gestión municipal ha sido la de aumentar la dotación de móviles de Seguridad Ciudadana y, con esto, abarcar la totalidad del territorio, dando una óptima respuesta ante los hechos delictuales o de emergencias que se puedan generar. En este sentido durante el 2022 se trabajó en la identificación de puntos conflictivos implementando rondas eficaces de patrullaje mejorando los tiempos de respuesta.



Este arduo trabajo se ha ido consolidando gracias a la llegada de 10 nuevos vehículos completamente equipados y distribuidos en distintos puntos de Lampa para actuar en situaciones de emergencias. Actualmente tenemos una flota importante de camionetas que han logrado reducir en 25 minutos la presencia de personal municipal en hechos que afecten la seguridad de nuestros vecinos y vecinas.



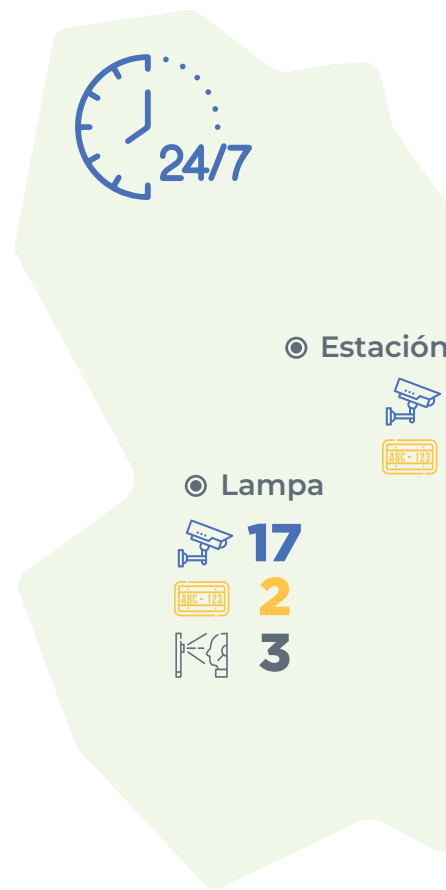


Central Telefónica 1421

Durante el último tiempo los niveles de delincuencia y demandas por diferentes situaciones de emergencia se han incrementado a nivel país y nuestra comuna no ha quedado ajena a esta preocupante situación.

Ante estos hechos, la central telefónica 1421 ha cumplido un rol fundamental en poder brindar atención inmediata, colaboración y apoyo, reduciendo el tiempo de respuesta de los diferentes procesos que puedan estar desarrollándose.

Esta útil herramienta puesta a disposición de todos los vecinos y vecinas, ha logrado un importante espacio en la mente de los lampinos y lampinas, tanto así que durante el 2022 hubo un total de 14.461 llamados nuevos.



29

Ubicaciones
2021



46

Ubicaciones
2022

40

Cámaras
2021



55

Cámaras
2022

● Batuco

10

2

1

Colina

4
2

● Valle Grande

12

2

1



Televigilancia 24/7

Nuestra principal labor como gestión es velar por la integridad de cada persona y que Lampa sea una comuna segura. Dicho lo anterior, debemos destacar el importante fortalecimiento en la instalación de cámaras de vigilancia en diversos sectores, aumentando el control las 24 horas del día.

Esta estrategia nos ha permitido prevenir delitos de diversa índole, ya que además de las cámaras de seguridad, hemos implementado artefactos de reconocimiento facial y lectoras de placas patentes, entregando protección en distintas áreas.

Distribución



PTZ: Capacidad de moverse de forma vertical y horizontal.



LPR: Reconocimiento placa patente.



LPR: Reconocimiento facial.



Seguridad Aérea

En diversas situaciones lograr detener algún hecho delictivo o de microtráfico resulta complejo, sobre todo por lo rápido que logran escabullirse los involucrados. Sin embargo, contamos con 2 vehículos aéreos no tripulados de vigilancia (drones), los que nos han permitido hacer seguimiento de casos complejos.

Para lograr este objetivo, se creó una cuadrilla que complementa el patrullaje mixto terrestre de carabineros, y permite dar una visión aérea y amplia del sector.



Rondas de impacto


Para nosotros trabajar colaborativamente en beneficio de nuestros vecinos y vecinas es sumamente importante. Es por esto, que constantemente hemos realizado coordinaciones con la Delegación Presidencial de la Provincia de Chacabuco y Carabineros de Chile, para reforzar el trabajo preventivo con rondas de impacto.

Esta estrategia nos ha permitido aumentar los controles y evitar delitos, mejorando la sensación de seguridad en nuestro territorio. Lampa Centro, Valle Grande y Batuco, han sido algunos de los lugares intervenidos.



Plan de Seguridad Comunal

El plan comunal de seguridad pública es la herramienta que tiene la gestión municipal para definir la forma de trabajo de todos los participantes y personas relacionadas al Consejo de Seguridad Pública. Esta instancia fue permitida gracias a la Ley n° 20.965 creada en el año 2016 por el Ministerio del Interior, con la finalidad de trabajar en una estrategia de prevención y disminución de los delitos.



Concientes de la importancia de esta nueva ley, nuestra gestión municipal en octubre del 2022 creó y aprobó el plan comunal de seguridad para el período 2022-2026. Esta estrategia está centrada en cuatro ejes importantes de trabajo:

- Evitar los robos con violencia e intimidación y robo de vehículos por sorpresa e intimidación.
- Violencia intrafamiliar.
- Abusos sexuales.
- Consumo de estupefacientes en vía pública.

Consejo Comunal de Seguridad

Es un órgano consultivo del alcalde en materia de seguridad pública comunal y es además una instancia de coordinación interinstitucional a nivel local.

En los consejos comunales de seguridad pública realizados durante el 2022, se contó con la presencia de diferentes instituciones que son miembros permanentes y otros que son invitados por su vinculación con las temáticas tratadas. Durante el año trabajamos arduamente por potenciar esta instancia, considerando lo importante que resulta para el bienestar y seguridad de nuestros vecinos y vecinas.

Finalizamos el 2022 con la presencia activa de 10 instituciones permanentes y 5 invitadas, quienes constantemente fueron evidenciando las problemáticas existentes en los distintos espacios abordando estrategias para combatir la delincuencia e impulsar acciones preventivas.



Lampa más segura

7

Consejos Comunales de Seguridad

- Alcalde de Lampa, **Jonathan Opazo.**
- Delegado Presidencial Provincia Chacabuco.
- Carabineros
- Subprefecta PDI.
- Concejales Municipalidad de Lampa.
- Representante OPD.
- Fiscalía Centro Norte.
- Gendarmería.
- Director de Seguridad Municipalidad de Lampa.
- Secretaria Municipal.

8

Sesiones Stop de Carabineros

- Análisis de casos delictuales de todas las comunas del sector norte de Santiago.

7

Mesas Provinciales de Seguridad

- DPP Chacabuco.
- Alcaldes y Directores de Seguridad, Chacabuco.

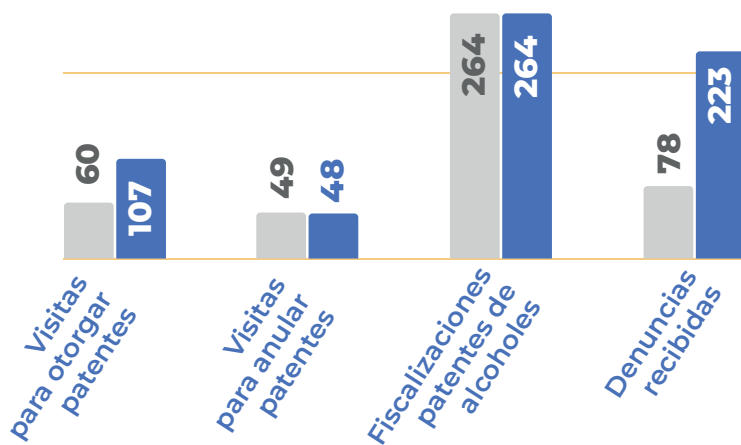
Inspección en terreno

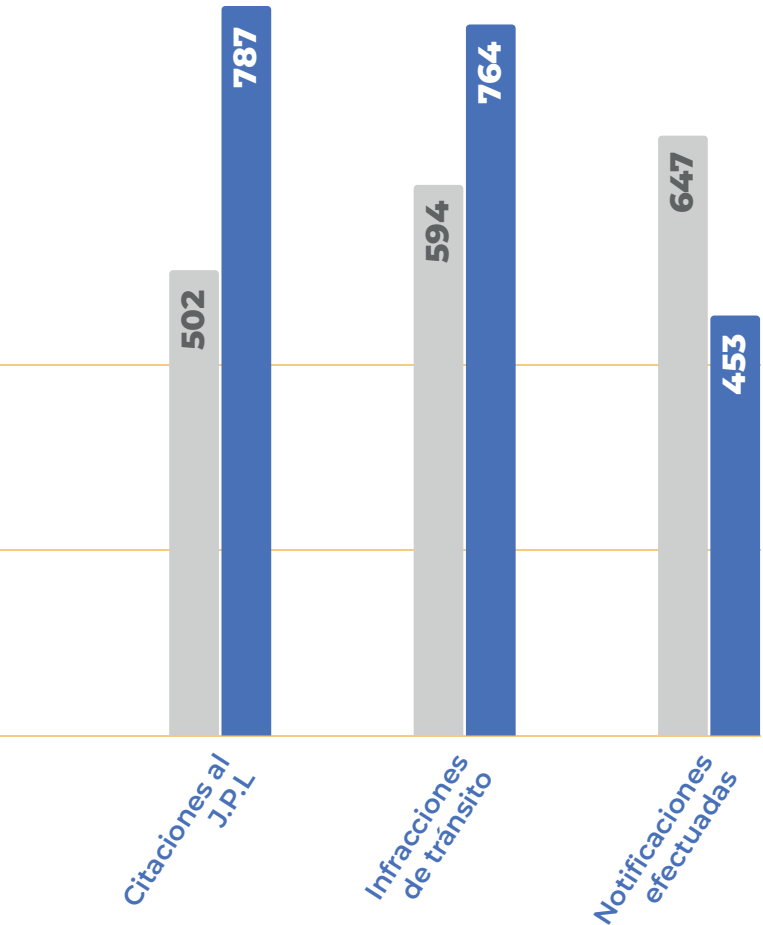
La fiscalización dentro de la comuna es otro punto importante. En este ítem, el departamento de inspección, dentro de su labor, realizó distintas visitas e inspecciones, resguardando el fiel cumplimiento de normas en cada área de intervención.



2.194 2021
2.646 2022

Fiscalizaciones efectuadas





10%
Incremento
de Fiscalizaciones
2022



Gestión de Riesgos y Emergencias

Nuestra comuna lamentablemente no está ajena a la ocurrencia de desastres producidos por incendios estructurales, incendios forestales, frentes de mal tiempo e incidentes.

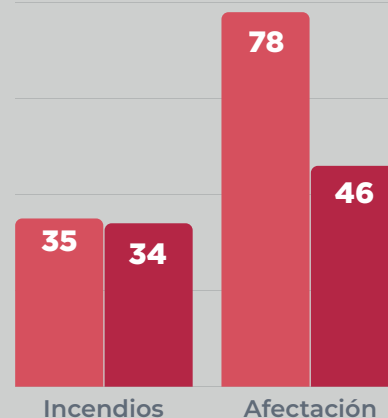
Con respecto a lo anterior, el Departamento de Gestión de Riesgos y Emergencias es el encargado de llevar a cabo las etapas de mitigaciones, preparación, alerta, respuesta y rehabilitación con la finalidad de reducir la pérdida de vidas, además de minimizar los impactos económicos y medioambientales que se puedan generar.



Incendios estructurales en viviendas

■ 2021 ■ 2022

Durante el 2022 se atendió un total de 34 incendios de casas habitaciones con una afectación de 46 viviendas, una considerable disminución respecto del 2021.



Frentes de mal tiempo

Durante el invierno del 2022 las condiciones climáticas provocaron algunos problemas en el diario vivir. Afortunadamente una rápida respuesta de parte de la gestión municipal, permitió evitar situaciones de mayor gravedad.



● Familias atendidas en este periodo

363

● Personas atendidas

1.452

75

Árboles caídos vía pública

9

Voladuras de techumbres

12

Árboles caídos sobre viviendas

7

Viviendas con patios anegados

22

Filtraciones de agua en viviendas

2

Viviendas con agua en el interior

Afectación Invernal



Incendios Forestales

Durante la temporada forestal 2021-2022, el Departamento de Gestión de Riesgos y Emergencias respondió a incendios forestales de importancia, los que lamentablemente dejaron un total de 5.72 hectáreas quemadas.

Debemos mencionar que los incendios ocurridos en diciembre del 2022, serán medidos por la temporada vigente 2022 - 2023. Estos siniestros (Chicauma-Caren) dejaron un total de 3.118 hectáreas destruidas, una magnitud nunca antes registrada en la historia de nuestra comuna.





Lampa se la juega por el medioambiente

Creemos que un medioambiente protegido es vital para garantizar una mejor calidad de vida a nuestras vecinas y vecinos. Es por este motivo que desde la gestión municipal se han desarrollado proyectos que velan tanto por el cuidado de los recursos naturales como de la biodiversidad del territorio, con el fin de generar conciencia de que una comuna sustentable se logra con la colaboración de todas y todos.



DIRECCIÓN DE MEDIOAMBIENTE

Educación ambiental

Proteger nuestro medioambiente es uno de los principales focos de la actual gestión municipal, la que ha generado trabajos significativos y nunca antes vistos a nivel territorial, potenciando el cuidado del humedal, la educación ambiental y la fiscalización a industrias peligrosas, garantizando de esta forma un cambio significativo en el modo que la comunidad se relaciona con la naturaleza.



Durante el 2022 trabajamos arduamente en la realización de la primera Estrategia de Reciclaje Comunal, adquiriendo un compromiso socio ambiental que involucra a la comunidad, las instituciones, funcionarias y funcionarios, emprendedores, recicladores de base y a todos las vecinas y vecinos de



Primera Estrategia de Reciclaje Comunal

nuestro extenso y diverso territorio, con el fin de convertir a nuestra comuna en un punto verde más agradable, con espacios limpios y que posea un crecimiento exponencial que aporte al cuidado, restauración y protección del medioambiente.



Reciclaje domiciliario

Esta iniciativa se llevó a cabo durante el 2022, gracias al trabajo en conjunto con la Asociación de Municipalidades (MSUR).



Las localidades beneficiadas se fueron sumando de manera progresiva, iniciando con el retiro de materiales desde Larapinta, teniendo un lanzamiento exitoso e impulsado por el propio alcalde, en conjunto a los camiones recolectores, reciclando vidrio, cartón, papeles, plásticos de tipo PET y HDPE, latas de aluminio y envases de alimentos enlatados.

Esta primera experiencia permitió que, en el primer semestre del año en curso, se llegará a otras dos macrozonas de nuestra comuna, como lo es la localidad de Batuco y la zona este de Valle Grande, lo que abarca un aproximado del 50% de su territorio.



Cobertura inicial

4.800

Viviendas

En conjunto, la triada de camiones superó su cobertura inicial de viviendas, manteniendo a Lampa dentro del top cuatro de comunas con planes de reciclaje domiciliario más grande de la región metropolitana, sólo por detrás de La Florida, San Miguel y la comuna de Santiago.



14.000
Viviendas

Crecimiento exponencial

Proyección 2023

- Segunda etapa Valle Grande.
- Sol de Septiembre.
- Estación Colina.

La expansión de este proyecto se mantiene con un amplio crecimiento exponencial y próximamente, se sumará el centro de Lampa, una segunda etapa para Valle Grande, Sol de Septiembre y Estación Colina, lo que implica la llegada de nuevos camiones y un aumento en la cobertura de 11 mil a 25 mil viviendas abordadas, lo que convierte esta colaboración con MSUR en la estrategia masiva de reciclaje de productos inorgánicos más grande que haya experimentado nuestra comuna.


+11.000
Viviendas


Sector Urbano de Batuco


Larapinta
100%
del territorio


Valle Grande
50%
del territorio

Reciclaje inteligente

Como una forma de complementar la acción comentada anteriormente, la Municipalidad de Lampa habilitó la instalación de cinco puntos verdes inteligentes de Redciclach, denominados “inky”. Estos son gestionados por recicladores de base pertenecientes a nuestra comuna, lo que permite llevar un registro personalizado de la cantidad de material reciclado y entregar a los emprendedores del rubro una comisión por el retiro del contenido de estos contenedores.

A la fecha, contamos con cinco inky, los que están ubicados en el frontis de nuestra municipalidad, en el Centro Cultural de nuestra comuna, en la Corporación del Deporte, en el CESFAM Juan Pablo II y en la junta de vecinos de Sol de Septiembre, aunque se espera contar y proyectar este servicio en el transcurso del 2023, con el fin de potenciar la educación medioambiental y el reciclaje en la comunidad a lo largo de nuestro territorio.





© CESFAM
Juan Pablo II



© Frontis
Municipal

Total acumulado

Entre diciembre de 2022 y marzo de 2023, se recolectó un total de 13.713 envases, entre PET 1, vidrios y latas, lo que equivale a una reducción de 4.464 kilogramos de CO2.



44K

Latas



173K

Plásticos PET



290K

Vidrio



27.610K

Material reciclado

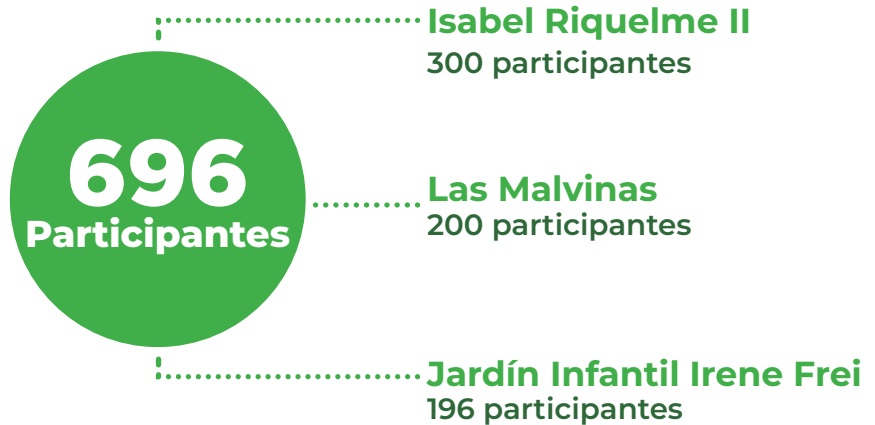


Intervención comunitaria

Gracias a un convenio entre la Municipalidad de Lampa y Ecopasaporte, cerca de 600 viviendas son parte de una iniciativa que fomenta la economía circular en las juntas de vecinos de Las Malvinas, Isabel Riquelme II y en el Jardín Infantil Irene Frei.

Es por esto que, esta alianza busca potenciar las capacidades y oportunidades en torno al reciclaje; tales como la reutilización de elementos y los principales beneficios de adquirir dinámicas propias del reciclaje.

Comprometidos con nuestro entorno y el cuidado de nuestro medioambiente durante el 2023, se incrementarán los puntos de intervención, permitiendo que más territorios accedan a este tipo de beneficios y así, fomentar la educación ambiental.



Protección y conservación

El 2022 marcó un avance clave no solo en políticas de reciclaje y nuevos proyectos que beneficien a nuestras vecinas y vecinos, sino que también en la protección de áreas silvestres con un amplio potencial ecológico, destacando dos importantes hitos:



Declaratoria de humedal urbano, según Ley N°21.202

El trabajo en equipo que mantiene la Municipalidad de Lampa, junto a diversas organizaciones vecinales y otras dedicadas al trabajo medioambiental, permitieron iniciar el proceso que otorgue la calidad de urbano al Humedal de Batuco, lo que incluiría los sectores cercanos a la localidad del mismo nombre, además de Santa Inés y Puente Negro.



Proyecto de rehabilitación “Estero Lampa”

Aunque aún se encuentra en fase de diseño, producto de los diversos factores que debe abordar, este proyecto ya potencia la creación de un humedal artificial que pueda combatir los problemas relacionados a aguas grises. Actualmente, se han programado visitas de organizaciones que podrían aportar su conocimiento en este proceso, además de una académica experta en humedales, quienes han entregado los lineamientos técnicos propios a considerar para un proyecto de tal magnitud, sin dejar de lado los aspectos específicos de este mismo.



Acuerdos y convenios

Alianza entre la Asociación de Municipalidades del Sur (MSUR) y la Municipalidad de Lampa, lo que ha permitido diseñar la estrategia de reciclaje domiciliario y el desarrollo de un trabajo colaborativo para impulsar un plan piloto y su expansión al resto de la comuna.



Visita Empresa Austral Oils
Retiro de aceite domiciliario y de frituras



Trabajos por parte de la Municipalidad de Lampa y el Centro de Estudios y Conservación del Patrimonio Natural (CECPAN) con la finalidad de obtener apoyo técnico durante el proceso de declaración de humedal urbano de los sectores de Puente Negro, Santa Inés y Batuco

Compromiso con nuestro humedal

El Humedal de Batuco es el cuerpo de agua más importante que prevalece en la Región Metropolitana, teniendo una cantidad cercana a las 650 hectáreas, resguardando una fauna cercana a las 144 especies, además de una flora en categoría de conservación dentro de este, además de ser un nicho y descanso de las aves en sus progresos migratorios.

Para nuestra administración y en coordinación con el Honorable Concejo Municipal, se ha gestionado y aprobado la adquisición de un terreno en las cercanías de este importante territorio, con la finalidad de reconstruir este ecosistema, entregar identidad patrimonial, democratizar el acceso a espacios naturales, empoderar a la comunidad en cuanto a su protección y promocionar los cuidados de las áreas verdes.

Con esto, la Municipalidad de Lampa avanza en su compromiso por desarrollar un crecimiento exponencial de políticas ecológicas, que eleve el cuidado de nuestras áreas de preservación, el reciclaje y prácticas medioambientales.

Humedal de Batuco



Perrito

Hábitat de más de **144** especies

Ecosistema natural más importante de la R.M.



Cisne Coscoroba



Piuquén

Desde el 17 de noviembre de 2021 la Laguna de Batuco es declarada oficialmente un Santuario de la Naturaleza.

- Reconstrucción del ecosistema
- Entregar identidad patrimonial
- Democratizar el acceso a espacios naturales
- Empoderar a la comunidad
- Protección y cuidados de las áreas verdes



Trabajamos juntos por un Lampa limpio y sustentable

Una comuna libre de basura se logra con la colaboración de cada una/o de sus habitantes, sobre la base de un plan de acción específico y descentralizado. A raíz de esto, es que desde la Dirección de Aseo y Ornato se continúan desarrollando proyectos con el objetivo de recuperar los espacios públicos para las familias, modificar y crear nuevas áreas verdes, implementando jardines sustentables de bajo consumo hídrico, garantizando así una mejor calidad de vida para los vecinos y vecinas.



DIRECCIÓN DE ASEO Y ORNATO

Lampa limpio

Creemos que para generar un entorno que permita la sana convivencia y estimule las relaciones humanas es esencial mantener limpios nuestros espacios públicos, con el fin de preservar y cuidar nuestro territorio y a sus habitantes.

¡Alto a los microbasurales!

Trabajamos arduamente con vecinos y vecinas de la comuna para acabar con los microbasurales y recuperar los espacios públicos. En 2022, la Dirección de Aseo y Ornato retiró un total de 4.200 toneladas de basura.



Retiro de microbasurales



Toneladas
4.200

Sectores Intervenido:

- Las Higueras
- Ercilla Baja
- Esquina Medialuna
- Campamento 25 Septiembre
- Villa Hermosa
- Latorre, Inglaterra, Italia
- Camino Chicauma
- Camino Batuco
- Santa Carolina
- Coquimbo
- Lo Castro
- La Vilana

Lo anterior representó un costo total de \$26.166.000 recursos por cierto que pudieran ser reorientados hacia otro tipo de inversión social, si lográramos la extinción de este mal hábito de botar desperdicios en las vías públicas.



Adiós cachureos

Como una forma, de evitar la mala práctica de algunos vecinos, de disponer de sus cachureos y escombros en la vía pública, durante el 2022, la Dirección de Aseo y Ornato realizó:



34

Operativos
retiro de
cachureos



4.135

Hogares
beneficiados



8655

Personas
beneficiadas



Viviendas y calles más limpias

En materia de recolección, transporte y disposición final de residuos sólidos domiciliarios, durante el 2022, el municipio dispuso en la estación de transferencia KDM 54.241 toneladas, lo que originó un gasto de \$337.924.295.

112.000
Beneficiados



54.241
Toneladas

Rutas del servicio

Peralillo

Lipangue

Chorrillos

Larapinta

Lampa Urbano

El Taco

Chicauma

Lo Vargas

Batuco

Santa Carolina

Estación Colina

Valle Grande

Logramos reducir en un 6,4% el desembolso de dinero, gracias a las campañas educativas para todos y todas.

En esta misma línea y buscando una mayor eficiencia, durante el segundo semestre del presente año mejoraremos la frecuencia del camión recolector a 2 veces por semana en los sectores rurales, respondiendo al compromiso de la Gestión con nuestros vecinos y vecinas de todos los rincones de la comuna.

3 a 5**Operativos diarios**

Al servicio de la comuna

Hemos ampliado de manera importante la flota de vehículos a disposición de la Dirección de Aseo y Ornato respondiendo a las demandas de nuestros habitantes. Así es que este 2022 contamos con:

Un camión bacheador que a la fecha ha reparado 316 hoyos, mejorando significativamente nuestras calles y entregando mayor seguridad vial.

Gracias al Gobierno Regional disponemos de una retroexcavadora, vehículo de apoyo en la prevención de incendios forestales y en la limpieza de microbasurales.

La retroexcavadora realiza entre 3 a 5 operativos diarios.

Nuestro camión aljibe distribuye agua potable en distintos sectores de nuestra comuna, abasteciendo con 310.000 litros aproximados al mes a cerca de 140 familias.

316**Baches reparados****310.000****Litros abastecidos**

Reforestar y preservar

Mantener nuestras áreas verdes es uno de los principales objetivos de nuestra Gestión, por lo mismo, en 2022, los recursos destinados a su mantención alcanzaron la suma de \$1.244.273.300, La importante inversión se explica por un aumento de la superficie de área verde, luego de la recepción de 110.887 m² de nuevos jardines y plazas ejecutadas en Valle Grande durante, bordeando un total 547.909m². (4.2 m² por habitante).



4.2 M²
de área
verde por
habitante

Total comunal
547.909 M²



Lampa centro

121.513 M²

92 áreas verdes



Larapinta

86.111 M²

69 áreas verdes



Sol de Septiembre

1.421 M²

1 área verde




843
especies
plantadas
en el 2022

En concordancia con lo anterior, durante el 2022, se plantaron 843 nuevas especies, cifra que esperamos superar, al proponer la siembra de 1.500 especies nativas, cuyo beneficio y adaptabilidad es superior a las especies introducidas, contribuyendo en la lucha contra la contaminación y el cambio climático.



Áreas Verdes

●
Batuco

17.914 M²
10 áreas verdes 

●
Estación Colina

12.608 M²
9 áreas verdes 

●
Valle Grande

 197.455 M²
37 áreas verdes

+ 110.887 M²
Nuevos jardines y
plazas ejecutadas

Mantenimiento y prevención


Paralelamente, durante el 2022 el Municipio dió respuesta a 425 requerimientos de podas y cortes de árboles, producto de los daños ocasionados en veredas y riesgo de caídas.



Conciencia hídrica Conscientes de la crisis hídrica que registra la Región Metropolitana, producto del déficit de aguas lluvias, la política de conservación de áreas verdes, necesariamente tendrá que adoptar el criterio de sustentabilidad, para lo cual se ha dispuesto un programa de rediseño, de tal forma de reducir el gasto de agua, sin perjudicar su cuidado y mantención.



Inicio de trabajos jardín xerófilo en Plaza de Armas de Lampa



Inicio de trabajos jardín xerófilo en Larapinta

El Departamento de Ornato adoptará las modificaciones de las áreas verdes céntricas de cada sector, con el objeto de disminuir el uso de agua, potenciando el paisajismo y creación de espacios en las plazas y parques con jardines sustentables, con vegetación nativa y endémica de la zona sur de américa.



¿Qué es un Jardín Xerófilo?

Un jardín xerófilo es un jardín para climas secos, con escasez de agua, con determinadas especies de plantas, árboles y arbustos que tienen gran capacidad de resistencia a la sequía, son de bajo consumo hídrico y requieren poco mantenimiento.



Agua potable, un recurso vital

Conscientes de la problemática de la escasez hídrica, y su negativo impacto en la vida de las personas, la gestión municipal ha resuelto privilegiar el consumo humano a través de camiones aljibes a todas las familias que no tienen acceso al sistema de distribución de agua potable.

Durante el 2022, se distribuyeron 3.720.000 litros aprox. de agua a familias vulnerables o con algún grado de precariedad social:

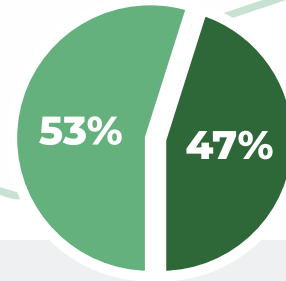
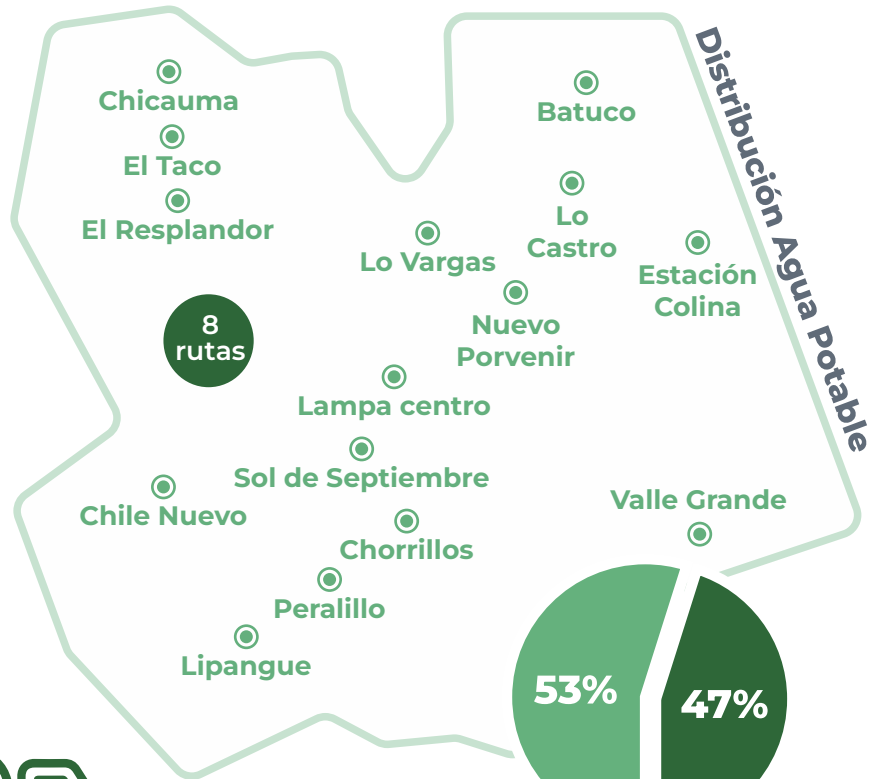
A corto plazo, se espera reducir la frecuencia de entrega de este recurso habilitando nuevos puntos de abastecimiento de agua.



Hogares beneficiados
921




Personas beneficiadas
3.684



921
Familias
2022

825
Familias
2021

LITROS DE AGUA POTABLE MENSUALES



2.636.495



Bienestar animal

Nuestra preocupación también ha sido por nuestras razas menores, especialmente por el cuidado de nuestros canes y felinos, dado el cariño y afecto que nos entregan diariamente, para tales efectos la Oficina de Zoonosis vela por la salud pública a través de la prevención y/o control de plagas o enfermedades que puedan ser transmitidas del animal a los humanos.



27 Operativos

Estación Colina
Valle Grande
Batuco
Lampa
Chorrillos
El Taco
Lipangue
Entre otros.



Operativos



2021



Operativos



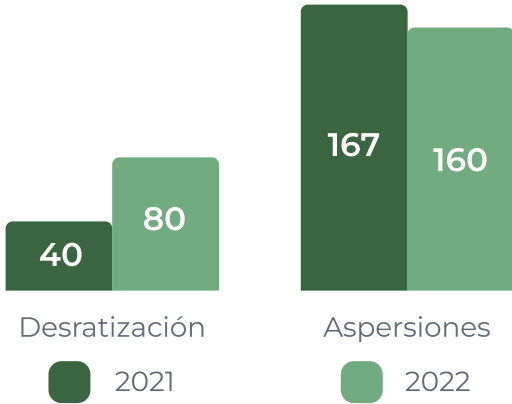
2022



8 Operativos

Estación Colina
Valle Grande
Batuco
Lampa
Villa Nuestro Futuro
Aires Nuevos II
Valle Norte IV
Frontis Municipal





Con el objetivo de tomar conciencia como comunidad sobre la estrecha relación entre los animales y las familias, es que a la fecha se han realizado los siguientes operativos de prevención de enfermedades, dentro de las que se encuentra la entrega de 3.360 tratamientos de ayuda para caniles informales, 30 servicios de evaluación médica para mascotas y control de plagas tanto de detección de rabia en murciélagos y control de roedores que benefició a 160 hogares.



6

Control de Rabia en Murciélagos



30 Servicios

Evaluaciones Médicas



160 Hogares

Control de Plagas



83

Control de Roedores

Trabajando por una educación digna

Permitir que las niñas, niños y adolescentes de la comuna puedan acceder a establecimientos donde se desarrollen en un ambiente sano y seguro es parte fundamental de la gestión municipal. Es por esto que todos los esfuerzos están enfocados en fortalecer, promocionar y aumentar la calidad de la enseñanza que se reparte en todos los establecimientos municipales.



Resoluciones llevadas a cabo durante déficit de matrículas

La educación pública es uno de los pilares fundamentales de nuestra gestión, es por esto que todos los esfuerzos están enfocados en fortalecer, promocionar y aumentar la calidad de la enseñanza que se reparte en todos los establecimientos municipales. Lamentablemente durante el 2022 y 2023 se ha vivido un crecimiento en el déficit de matrículas, generando la necesidad de aumentar los cupos para acoger a más estudiantes de nuestra comuna. Para ello se reabrió el Colegio Polonia Gutiérrez Caballería y se ampliaron tres nuevos cursos en la Escuela Manuel Segovia (1ro, 2do y 8vo), permitiendo cubrir la necesidad de matrículas para enseñanza básica durante 2022.



Explosión demográfica exponencial

Tras los confinamientos de la pandemia, no se realizó una visión global de toda la población que se trasladó hasta nuestra comuna, por lo que los establecimientos y jardines no lograron absorber este problema, ya que durante las clases remotas, mucha gente optó por mantener a sus estudiantes en los colegios a los que asistían.

Entrega de viviendas, sin considerar nuevos establecimientos educacionales dentro de estos proyectos habitacionales.

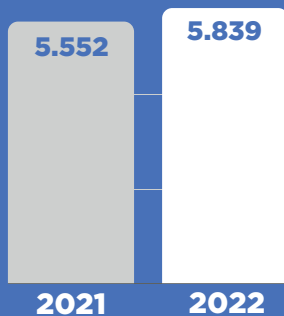
Asentamientos Precarios
La gran cantidad de asentamientos precarios que actualmente posee nuestra comuna, ha incrementado de forma considerable la cantidad de población, la que no logró ser absorbida por los establecimientos municipales.



Evaluación Ministerio de Educación

Es importante destacar que desde el 2019, los establecimientos de Educación General Básica no cuentan con evaluaciones estandarizadas.


Cantidad de matrículas



Matrículas en la comuna



Matrícula Actual



Matrícula Actual



Situación Previsional de los Trabajadores de Educación Municipal

Durante el 2013 y 2019 la anterior gestión fue adquiriendo una gran deuda previsional con los funcionarios, la cual ha generado intereses, aumentando en más de ocho mil millones de pesos.

Gracias a los esfuerzos de la actual gestión municipal, se ha logrado reducir en más de tres mil millones la deuda heredada. Así como también que la justicia comience la investigación pertinente a la denuncia realizada en contra de quienes resulten responsables de estas malas prácticas.

Educación	Pagos 2022
Deuda años anteriores	\$642.253.373
Deuda Bienes y Servicios de Consumo Educación	\$236.250.348
Intereses, Multas y Recargos Educación (aporte)	\$406.003.025
Total general	\$642.253.373

Mientras tanto, la Municipalidad de Lampa se ha encargado de pagar la totalidad de las cotizaciones previsionales correspondientes al área de educación, Junji y administración central de la Corporación de Desarrollo Social del 2022.



Hitos Dirección de Educación

Concurso comunal de cueca

Con la finalidad de promover y difundir nuestro baile nacional, nuestra gestión realizó este concurso en todas las localidades de nuestra comuna, participando 23 colegios, siendo 12 municipales y 11 particulares subvencionados en seis categorías distintas, participando estudiantes, docentes, asistentes y apoderados.



Desfile de fiestas patrias

La finalidad de estos desfiles, que se desarrollaron a primera hora en Lampa y pasado el mediodía en Batuco, tuvo como finalidad conmemorar la primera junta de gobierno de nuestro país, además de resaltar las tradiciones y costumbres típicas de la cultura chilena. En estos participaron 2.300 estudiantes de colegios y jardines municipales, además de dos establecimientos particulares subvencionados.



Eco Rally

Los estudiantes de nuestra comunatuvieron la posibilidad de conocer la relevancia de un ecosistema natural, además de identificar la flora y fauna que se encuentra. Contamos con la participación de 12 establecimientos municipales.



Convenio con el Preuniversitario Pedro de Valdivia

Gracias al acuerdo alcanzado durante el 2022, se reconoció a 26 estudiantes de nuestra comuna por sus resultados en la prueba de acceso a la educación superior, donde el estudiante Vicente Cabezas logró un hecho histórico, al ser el primer puntaje nacional en la historia de Lampa (mil puntos en matemáticas).



Continúa el trabajo por una mejor salud

Nuestros centros de salud siguen creciendo y adoptando las mejores tecnologías y profesionales, con la finalidad de brindar una atención óptima, oportuna y de calidad a cada vecina y vecino de las distintas localidades de nuestra comuna.



Obras de remodelación e Infraestructura

Trabajar por una salud digna para las y los lampinos es parte fundamental de la gestión municipal, es por esto que hemos invertido en la remodelación y actualización de nuestros servicios de salud para poder recibir de la mejor forma a la comunidad.



SAPU José Bauza

Durante el 2022, trabajamos arduamente para llevar a cabo la remodelación y digitalización del servicio de urgencias del SAPU José Bauza.



Dentro de las remodelaciones realizadas se encuentran el box de atención al público, la sala de observación y área de procedimientos. Además, entendiéndolo la importancia de contar con un espacio apto para que las niñas y niños de la comuna puedan ser atendidos, se mejoraron las instalaciones de los box pediátricos y de aislamiento.

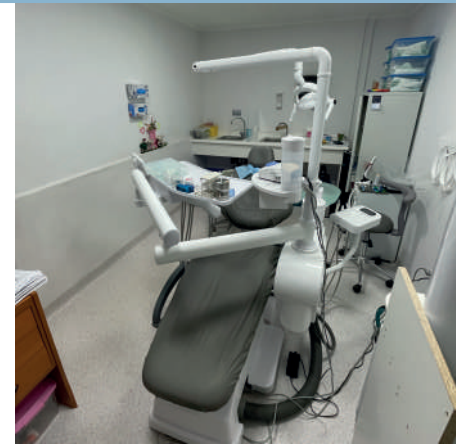

Por último, se realizaron arreglos a las salas de espera en el sector respiratorio, otorgando una atención más fluida.

También, y para mejorar el trabajo interno de nuestro personal de salud, se realizó la instalación de un registro clínico electrónico y la implementación de cámaras de seguridad.

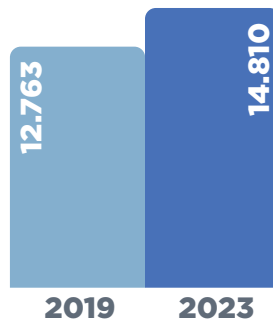
CESFAM Bатуco

Una de las demandas de las batucanas y batucanos era intervenir este centro de salud primaria, lo que fue atendido por nuestra gestión.

El CESFAM de Bатуco contó con la remodelación del box de urgencia, la sala de procedimientos y toma de muestras. Asimismo se financió la recuperación de baños, tanto de usuarios como de funcionarios, se gestionó un nuevo box de atención respiratoria y dental, la ampliación del módulo de farmacia y finalmente la mejora del sistema eléctrico del centro.



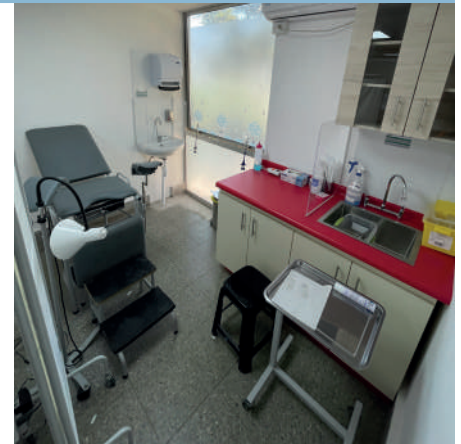
Aumento de personas inscritas



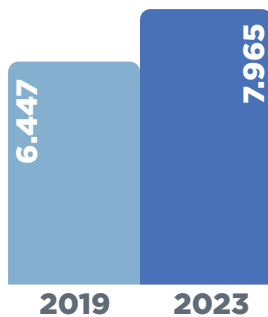
CESFAM Juan Pablo II

Las vecinas de la localidad de Estación Colina fueron beneficiadas con un nuevo box médico, el que realizará atenciones de una matrona cumpliendo con las solicitudes y la necesidad de esta especialidad en el sector. Además, se gestionó una sala de reuniones dentro del mismo centro de salud para el equipo de trabajo.

Por otra parte y con la finalidad de entregar una atención de calidad y de forma continua, se adquirió un generador automático que permitirá al centro de salud funcionar las 24 horas.

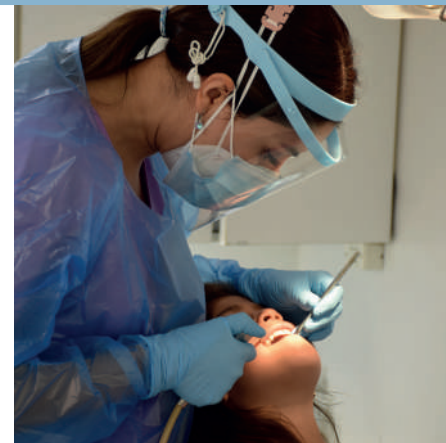


Aumento de personas inscritas

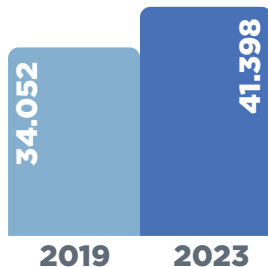


CESFAM José Bauza

Con la finalidad de entregar una mejor salud dental a todas las vecinas y vecinos que son atendidos en este centro de salud, es que nuestra gestión trabajó arduamente por conseguir nuevos sillones dentales, un huerto sanador, instalación de cámaras de seguridad y un botón de pánico.



Aumento de personas inscritas

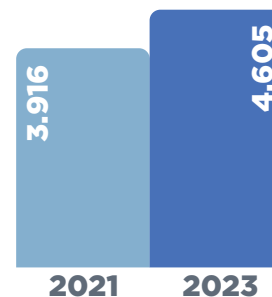


CECOSF Sol de Septiembre

Esta remodelación permitió a este centro de salud duplicar su capacidad de respuesta, mediante la mejora de box de atención, salas de procedimientos y toma de muestras, espacios comunes y baños destinados a usuarios y funcionarios.



Aumento de personas inscritas



Clínica Móvil

Una de las grandes metas de nuestra gestión, es cumplir con nuestro compromiso de acercar la salud a todos los rincones de nuestro territorio, el que se ha llevado a cabo gracias a los trabajos realizados por la Clínica Móvil que se mueve dentro de nuestra comuna.

Durante el 2022, se realizaron 3.482 atenciones. Asimismo, entre enero y marzo del 2023 hemos llegado a 1.154 vecinas y vecinos de distintos sectores de nuestra comuna.

Atenciones

- Médico general
- Odontología
- Enfermera
- Matrona
- Tens
- Podóloga



3.482

Beneficiados 2022

- El Lucero
- El Taco
- Lipangué
- Chorrillos
- Las Turbinas
- Lo Solar
- El Taqueral
- Santa Sara
- Santa Carolina
- Santa Carolina
- Estación Colina
- Valle Grande
- La Alameda
- Lo Fontecilla

Sala dedicada a la Condición de Espectro Autista

Una de nuestras grandes alegrías fue confirmar la creación de la primera sala dedicada a la Condición de Espectro Autista (CEA). El diseño de este gran proyecto ya fue presentado a la comunidad e iniciará sus funciones en junio del 2023, el que podrá recibir a 70 niñas y niños, brindando una atención especializada de la mano de terapeutas ocupacionales y fonoaudiólogos, dando un paso fundamental para nuestra comuna.



Inversión

\$85.000.000

**Construcción
y Habilitación**

**Atención
especializada para**

70 niñas y niños

Convenios con instituciones privadas y/o públicas

Cerámica Santiago

Adquirimos el compromiso de llevar la salud a las localidades más alejadas de nuestra comuna y así, cubrir las necesidades de nuestras vecinas y vecinos, que no tienen la posibilidad, tiempo o recursos para transportarse y cumplir con sus chequeos médicos. Es por esto que se logró el financiamiento compartido de la Clínica Móvil, la que se traslada por nuestro extenso y diverso territorio.



Servicio de Salud Metropolitano

La salud primaria es la primera en llegar a los pacientes, es por eso que se llegó a un acuerdo para reforzar y entregar una atención oportuna, de calidad y eficaz a todos los y las lampinas.

SEREMI de Salud

Programa destinado a la Promoción de Salud.

Programa de Resolutividad

Convenio de imágenes diagnósticas y ópticas correspondientes.

Empresa TELELECTRONIC

Convenio de colaboración para llevar a cabo el programa de agenda telefónica.



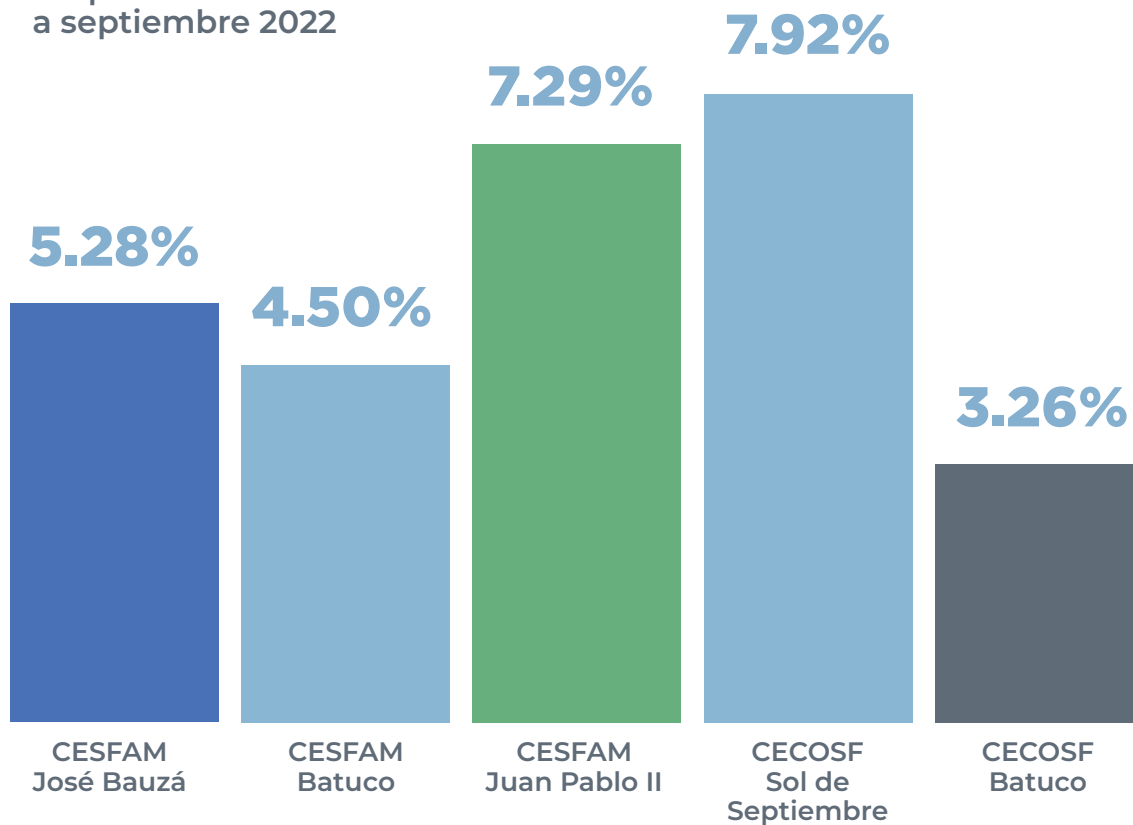
Crecimiento poblacional

La llegada de nuevas vecinas y vecinos a nuestra comuna ha generado un aumento exponencial en la demanda de servicios básicos, situación que no deja ajena al área de la Salud, la cual se ve representada en la siguiente gráfica:



Crecimiento %

Septiembre 2021
a septiembre 2022



Metas Sanitarias

Servicio de Salud Metropolitano Norte

Unidad de Análisis		
VALOR PROPORC. META 1	Recuperación del Desarrollo Psicomotor (DSM).	12,50
VALOR PROPORC. META 2	Papanicolau (PAP) vigente en mujeres de entre 25 a 64 años de edad.	12,50
VALOR PROPORC. META 3 A	META 3A: Control Odontológico en población de 0 a 9 años.	6,25
VALOR PROPORC. META 3 B	META 3B: Niños y niñas de 6 años libres de caries.	6,25
VALOR PROPORC. META 4 A	META 4A: Cobertura efectiva de tratamiento de DM2 en personas de 15 años y más	8,39
VALOR PROPORC. META 4 B	META 4B: Evaluación anual del pie diabético en personas con DM2 bajo control de 15 años y más.	11,66
VALOR PROPORC. META 5	Cobertura Efectiva de HTA en personas de 15 años y más	10,39
VALOR PROPORC. META 6	Lactancia materna exclusiva (LME) en menores de 6 meses de vida.	11,53
VALOR PROPORC. META 7	Plan de participación social elaborado y funcionando participativamente	12,50
Total de Cumplimiento		91,97

Por tanto, según lo comentado por el Servicio de Salud Metropolitano Norte se ha logrado el cumplimiento de Metas Sanitarias, quedando en el TRAMO 1, de la escala de evaluación.

Situación Previsional Salud

Salud	Pagos 2022
Deuda años anteriores	\$108.642.020
Deuda Gasto Personal Salud	\$54.612.597
Intereses, Multas y Recargos Percapita	\$54.029.423
Total general	\$108.642.020

Mientras tanto, la Municipalidad de Lampa se ha encargado de pagar la totalidad de las cotizaciones previsionales correspondientes al área de salud de la Corporación de Desarrollo Social del 2022.

Balance de Ejecución Presupuestaria Corporación de Desarrollo Social 2022

CATEGORIA	PERCIBIDO/PAGADO ACUMULADO	CATEGORIA	DEVENGADO ACUMULADO
INGRESOS	30.895.557.978	INGRESOS	30.987.647.724
EGRESOS	29.126.132.412	EGRESOS	29.910.895.287
% EJECUTABLE	94,27%	% EJECUTABLE	96,53%

Balance de Ejecución Presupuestaria 2022

Ingresos	Presupuesto Inicial	Presupuesto vigente	Saldo Presupues
ARRIENDO DE ACTIVOS NO FINANCIEROS	0	0	0
DE BIERNOS EXTRANJEROS	0	0	0
DE EMPRESAS PÚBLICAS NO FINANCIERAS	0	0	0
DE GOBIERNOS EXTRANJEROS	0	0	0
DE OTRAS ENTIDADES PÚBLICAS	20.516.994.093	(11.781.780.743)	(9.092.532.218)
DEL SECTOR PRIVADO	0	0	0
DIVIDENDOS	0	0	0
EDIFICIOS	0	0	0
ENDEUDAMIENTO INTERNO	0	0	0
EQUIPOS INFORMÁTICOS	0	0	0
FONDOS DE TERCEROS	0	0	0
INGRESOS POR PERCIBIR	0	0	0
INTERESES	0	0	0
MÁQUINAS Y EQUIPOS	0	0	0
MOBILIARIO Y OTROS	4.513.718	(4.513.718)	2.217.613
MULTAS Y SANCIONES PECUNIARIAS	0	0	0
OTRAS RENTAS DE LA PROPIEDAD	0	0	0
OTROS	0	0	(296.095)

Obligado Acumulado	Devengado Acumulado	Percibido Pagado Acumulado	Por Percibir/ Por Pagar a la fecha
0	0	0	0
0	0	0	0
0	0	0	0
0	0	0	0
0	29.609.526.311	29.519.732.670	89.793.641
0	0	0	0
0	0	0	0
0	0	0	0
0	0	0	0
0	0	0	0
0	0	0	0
0	0	0	0
0	0	0	0
0	0	0	0
0	0	0	0
0	2.296.105	0	2.296.105
0	0	0	0
0	0	0	0
0	296.095	296.095	0

Balance de Ejecución Presupuestaria 2022

Ingresos	Presupuesto Inicial	Presupuesto vigente	Saldo Presupues
OTROS ACTIVOS FINANCIEROS	0	0	0
OTROS ACTIVOS NO FINANCIEROS	0	0	0
OTROS TRIBUTOS	0	0	0
PARTICIPACIÓN DE UTILIDADES	0	0	0
PARTICIPACIÓN DEL FONDO COMÚN MUNICIPAL - ART. 38.	0	0	0
PARTICIPACIÓN EN IMPUESTO TERRITORIAL - ART. 37 D.	0	0	0
PATENTES Y TASAS POR DERECHOS	0	0	0
PERMISOS Y LICENCIAS	0	0	0
POR ANTICIPOS A CONTRATISTAS	0	0	0
POR VENTAS A PLAZO	0	0	0
PROGRAMAS INFORMÁTICOS	0	0	0
RECUPERACIONES Y REEMBOLSOS POR LICENCIAS MÉDICAS	960.109.332	960.109.332	(402.353.421)
TERRENOS	0	0	0
VEHÍCULOS	0	0	0
VENTA DE ACCIONES Y PARTICIPACIONES DE CAPITAL	0	0	0
VENTA DE BIENES	0	0	0

Obligado Acumulado	Devengado Acumulado	Percibido Pagado Acumulado	Por Percibir/ Por Pagar a la fecha
0	0	0	0
0	0	0	0
0	0	0	0
0	0	0	0
0	0	0	0
0	0	0	0
0	0	0	0
0	0	0	0
0	0	0	0
0	0	0	0
0	0	0	0
0	1.362.462.753	1.362.462.753	0
0	0	0	0
0	0	0	0
0	0	0	0
0	0	0	0

Balance de Ejecución Presupuestaria 2022

Ingresos	Presupuesto Inicial	Presupuesto vigente	Saldo Presupues
VENTA DE SERVICIOS	3.000.000	3.000.000	(10.066.460)
VENTA O RESCATE DE TÍTULOS Y VALORES	0	0	0
C X C ENDEUDAMIENTO	0	0	0
Total INGRESOS	21.484.617.143	(10.823.185.129)	(9.503.030.581)
EGRESOS			
A OTRAS ENTIDADES PÚBLICAS	0	0	0
AL SECTOR PRIVADO	(2.900.254)	(2.900.254)	(75.848.209)
ALIMENTOS Y BEBIDAS	(9.801.376)	(9.801.376)	(29.601.304)
AMORTIZACIÓN DEUDA INTERNA	0	0	0
APLICACIÓN FONDOS DE TERCEROS	0	0	0
ARRIENDOS	(26.397.143)	(26.397.143)	(384.603.342)
COMBUSTIBLES Y LUBRICANTES	(78.604.057)	(78.604.057)	(60.360.965)
COMPENSACIONES POR DAÑOS A TERCEROS Y/O A LA PROPI	(55.300.000)	(55.300.000)	(95.492.192)
COMPRA DE ACCIONES Y PARTICIPACIONES DE CAPITAL	0	0	0
COMPRA DE TÍTULOS Y VALORES	0	0	0
DEUDA FLOTANTE	(1.765.275.147)	(1.765.275.147)	253.555.273
DEVOLUCIONES	(13.672.310)	(13.672.310)	2.895.086

Obligado Acumulado	Devengado Acumulado	Percibido Pagado Acumulado	Por Percibir/ Por Pagar a la fecha
0	13.066.460	13.066.460	0
0	0	0	0
0	0	0	0
0	30.987.647.724	30.895.557.978	92.089.746
0	0	0	0
78.748.463	75.614.310	62.349.414	16.399.049
39.402.680	39.198.904	36.755.370	2.647.310
0	0	0	0
0	0	0	0
411.000.485	188.786.510	175.653.978	235.346.507
138.965.022	121.445.022	121.445.022	17.520.000
150.792.192	146.617.192	144.617.192	6.175.000
0	0	0	0
0	0	0	0
1.511.719.874	1.496.987.093	1.198.811.920	312.907.954
10.777.224	10.971.824	9.643.677	1.133.547

Balance de Ejecución Presupuestaria 2022

Ingresos	Presupuesto Inicial	Presupuesto vigente	Saldo Presupues
EDIFICIOS	0	0	0
EQUIPOS INFORMÁTICOS	(25.854.318)	(25.854.318)	(259.636.149)
ESTUDIOS BÁSICOS	0	0	0
IMPUESTOS	0	0	0
INTERESES DEUDA INTERNA	0	0	0
MANTENIMIENTO Y REPARACIONES	(379.896.166)	(379.896.166)	(421.961.676)
MÁQUINAS Y EQUIPOS	(50.444.560)	(50.444.560)	(53.026.197)
MATERIALES DE USO O CONSUMO	(713.035.587)	(713.035.587)	(1.776.486.526)
MOBILIARIO Y OTROS	(121.375.274)	(121.375.274)	(98.949.820)
ORGANISMOS INTERNACIONALES	0	0	0
OTRAS REMUNERACIONES	(2.431.489.627)	(2.431.489.627)	(239.814.659)
OTROS ACTIVOS FINANCIEROS	0	0	0
OTROS ACTIVOS NO FINANCIEROS	(12.809.160)	(12.809.160)	(1.963.400)
OTROS GASTOS EN BIENES Y SERVICIOS DE CONSUMO	(1.077.022.634)	(1.077.022.634)	436.302.342
OTROS GASTOS EN PERSONAL	0	0	0
OTROS GASTOS FINANCIEROS DEUDA INTERNA	0	0	0
OTROS INTEGROS AL FISCO	0	0	0

Obligado Acumulado	Devengado Acumulado	Percibido Pagado Acumulado	Por Percibir/ Por Pagar a la fecha
0	0	0	0
285.490.467	217.454.196	193.098.983	92.391.484
0	0	0	0
0	0	0	0
0	0	0	0
801.857.842	485.500.769	399.599.599	402.258.243
103.470.757	72.696.718	70.236.864	33.233.893
2.489.522.113	1.248.676.895	1.132.057.976	1.357.464.137
220.325.094	194.132.247	174.841.869	45.483.225
0	0	0	0
2.671.304.286	2.726.199.336	2.724.288.330	(52.984.044)
0	0	0	0
14.772.560	8.367.980	8.367.980	6.404.580
640.720.292	633.516.877	618.778.019	21.942.273
0	0	0	0
0	0	0	0
0	0	0	0

Balance de Ejecución Presupuestaria 2022

Ingresos	Presupuesto Inicial	Presupuesto vigente	Saldo Presupues
PERSONAL A CONTRATA	(400.175.248)	(400.175.248)	399.573.374
PERSONAL DE PLANTA	(13.120.656.547)	(13.120.656.547)	(7.463.522.471)
POR ANTICIPOS A CONTRATISTAS	0	0	0
POR VENTAS A PLAZO	0	0	0
PRESTACIONES PREVISIONALES	0	0	(328.699)
PRESTACIONES SOCIALES DEL EMPLEADOR	(567.277.626)	(567.277.626)	265.431.012
PROGRAMAS INFORMÁTICOS	(2.721.546)	(2.721.546)	(6.169.277)
PROYECTOS	0	0	(157.062.475)
PUBLICIDAD Y DIFUSIÓN	(5.655.661)	(5.655.661)	(15.998.177)
SERVICIOS BÁSICOS	(201.559.662)	(201.559.662)	(214.097.194)
SERVICIOS FINANCIEROS Y DE SEGUROS	(4.328.535)	(4.328.535)	(3.814.890)
SERVICIOS GENERALES	(126.904.809)	(126.904.809)	(332.204.737)
SERVICIOS TÉCNICOS Y PROFESIONALES	(165.888.522)	(165.888.522)	(109.521.120)
TERRENOS	0	0	0
TEXTILES, VESTUARIO Y CALZADO	(95.770.414)	(95.770.414)	(272.544)
VEHÍCULOS	(29.800.960)	(29.800.960)	(121.584.777)
Total EGRESOS	(21.484.617.143)	(21.484.617.143)	(10.564.563.713)

Obligado Acumulado	Devengado Acumulado	Percibido Pagado Acumulado	Por Percibir/ Por Pagar a la fecha
601.874	87.624	87.624	514.250
20.584.179.018	20.597.679.946	20.598.033.238	(13.854.220)
0	0	0	0
0	0	0	0
328.699	0	0	328.699
301.846.614	301.846.614	301.727.142	119.472
8.890.823	8.890.823	8.890.823	0
157.062.475	124.062.475	124.062.475	33.000.000
21.653.838	21.064.090	13.461.180	8.192.658
415.656.856	410.306.231	291.216.683	124.440.173
8.143.425	8.143.425	8.143.425	0
459.109.546	380.525.938	349.973.786	109.135.760
275.409.642	261.046.092	238.205.032	37.204.610
0	0	0	0
96.042.958	72.428.519	63.137.174	32.905.784
151.385.737	58.647.637	58.647.637	92.738.100
32.049.180.856	29.910.895.287	29.126.132.412	2.923.048.444

Bienestar y calidad de vida digna para las vecinas y vecinos

Trabajamos de forma conjunta para garantizar el bienestar de cada una(o) de las(os) habitantes de nuestra comuna, a través de la entrega de servicios públicos y elementos básicos necesarios, en materia de educación, vivienda y desarrollo social. A raíz de esto, es que nuestro compromiso es conocer las necesidades de los lampinos y lampinas, con el objetivo de mejorar su calidad de vida.



DIRECCIÓN DE DESARROLLO SOCIAL

Garantizando el bienestar

El propósito de la Dirección de Desarrollo Social (Dideso) es crear y ejecutar políticas locales para el avance comunitario de las familias y personas más vulnerables de nuestra comuna, permitiendo a esta dirección, convertirse en un enlace directo para contribuir a la solución de situaciones complejas que se presenten.

Convenio UNAB

Durante el 2022, los estudiantes de Trabajo Social desarrollaron un catastro en las tomas “El Mirador” y “Vista Hermosa”, concluyendo con 650 hogares encuestados, mediante el diseño de un instrumento de trabajo que permitió la aplicación de este mismo. Los resultados ayudan a generar políticas centradas en la necesidad de sus miembros.



650
Hogares
Encuestados



Recuperación de espacios públicos

La capacitación de líderes sociales permite conocer la necesidad de nuestros vecinos en sus localidades. Participaron 90 dirigentes, gracias al trabajo de la municipalidad de Lampa y UNAB, orientando sobre políticas habitacionales y resolución de conflictos al momento de tomar decisiones con la comunidad.

Se coordinó un trabajo voluntario para mejorar la calidad de vida de los vecinos de Aires Nuevos I y II, siendo liderado por DIDESO, la UNAB y la Dirección de Aseo y Ornato (DAO). Finalizó con la recuperación de un espacio público que se había transformado en microbasural y en albergue de personas en situación calle; con los que se realizó un trabajo investigativo para detectar sus necesidades y dar solución a cada uno de ellos con albergue formal, compra de vivienda de emergencia, entrega de arriendo y/o ingreso a comunidad terapéutica.



Más de 1.200 beneficiados

Aires Nuevos I, II y alrededores.



Capacitando a líderes sociales

Conocer de primera fuente lo que realmente quieren y necesitan nuestras vecinas y vecinos, nos impulsan a buscar de manera correcta las herramientas necesarias para que enfrenten su día a día.

Una de las herramientas entregadas el 2022, fue una capacitación a 90 dirigentes sociales. Esta actividad realizada por la Universidad Andrés Bello y gestionada por la Dirección de Desarrollo Social, dio a conocer la Entidad Patrocinante de la comuna y capacitar a estas(os) líderes tanto en políticas gubernamentales habitacionales como en materia de resolución de conflictos al momento de tomar decisiones en comunidad.



Sabemos que la necesidad de vivienda se ha incrementado con el paso de los años. Con respecto a lo anterior, el 13 de septiembre del 2022, se decretó el Convenio Regional de Asistencia Técnica para Programas Habitacionales entre la Municipalidad de Lampa y la Secretaría Ministerial de Vivienda y Urbanismo; convenio que reconoce, por Resolución Exenta N°827, Entidad Patrocinante de nuestra comuna a la municipalidad.

¿Qué hace una Entidad Patrocinante Municipal?

Es la encargada de ver todo el proceso que conlleva la entrega de vivienda, ya sean proyectos nuevos como el DS-49, CNT (Construcción Nuevos Terrenos, Subsidio Rural, entre otros).

Derecho a la vivienda propia

El acompañamiento a postulaciones de programas habitacionales, del Ministerio de Vivienda y Urbanismo, ha sido otra de las demandas, registrándose durante el 2022, 409 solicitudes. Es importante destacar que, quienes presenten inquietudes y algún tipo de demanda habitacional, y desean también respuestas del ente a cargo, se gestionó asistencia logística. Estas atenciones se realizan los primeros jueves de cada mes a cargo de la OIRS del SERVIU.



SERVIU
más 70
personas
atendidas
el primer jueves
de cada mes.

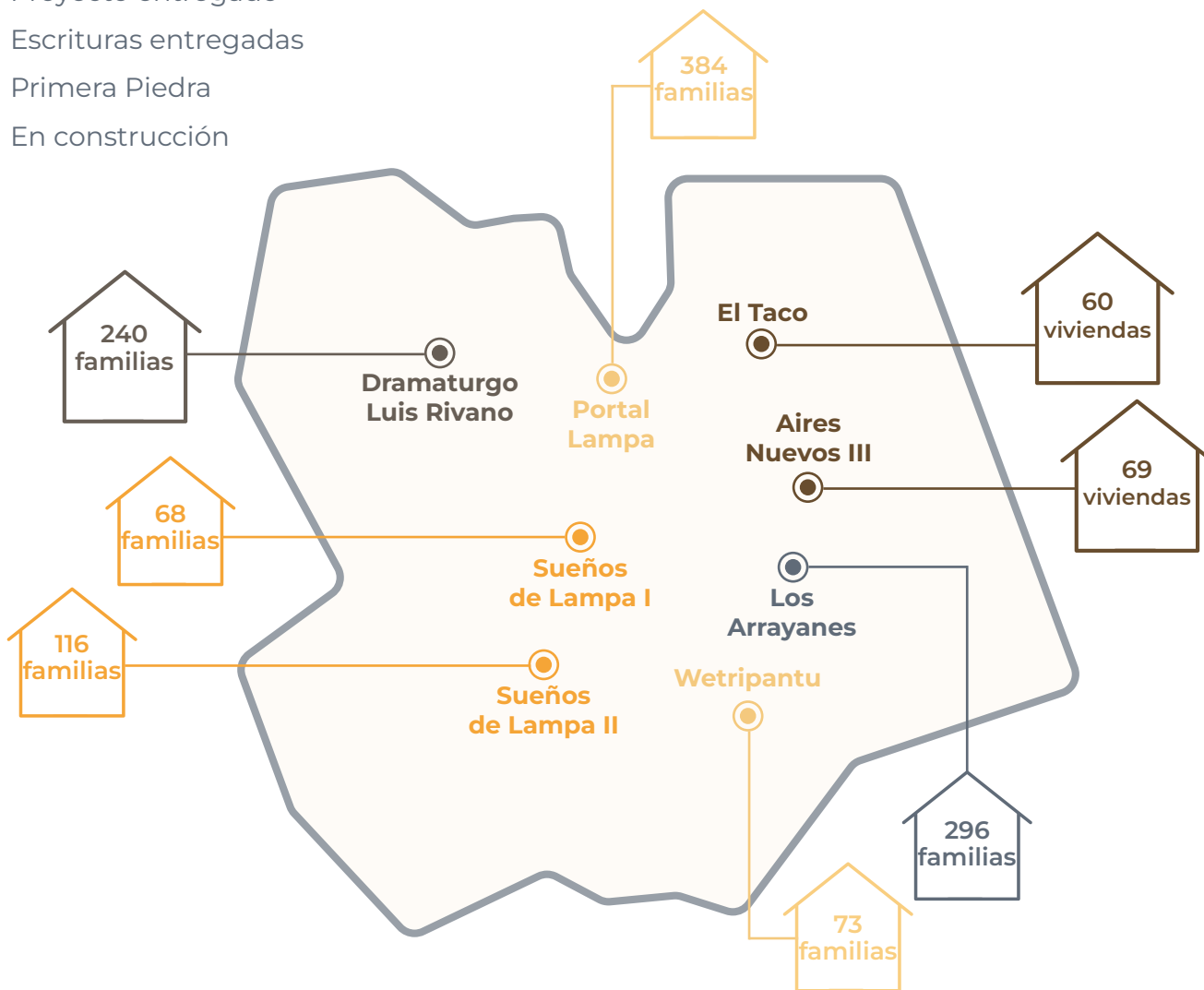


Proyectos y escrituras

El trabajo articulado con proyectos habitacionales desde un acompañamiento social, es de igual importancia para nuestra gestión municipal, logrando con esto conocer procesos y planificación de cada obra.

Es por lo anterior que podemos mencionar:

- Proceso de Escritura
- Proyecto entregado
- Escrituras entregadas
- Primera Piedra
- En construcción





Entrega de llaves en la ceremonia de entrega de la Villa "Los Arrayanes".



De derecha a izquierda, el alcalde Jonathan Opazo Carrasco junto al Delegado Presidencial Giordano Delpin y el Ministro de Vivienda y Urbanismo Carlos Montes, en la ceremonia de entrega de la Villa "Los Arrayanes".



Vecinos y vecinas beneficiados/as en la entrega de las escrituras de Wetripantu



Vecinos y vecinas beneficiados/as en la entrega de las escrituras de Wetripantu



Primera piedra: Proyecto Habitacional "Dramaturgo Luis Rivano"



Primera piedra: Proyecto Habitacional "Dramaturgo Luis Rivano"

Concientes de las necesidades de las y los más vulnerables de nuestra comuna, el Departamento de Acción Social entregó diferentes beneficios que contribuyen a la solución de problemas socioeconómicos, mejorando la calidad de vida.

De acuerdo a lo anterior, el Departamento de Estratificación y Subsidios, es el facultado de tramitar los beneficios del estado, atendiendo durante el 2022 a:



22.782

Atenciones de Público



Registro Social de Hogares

Desde la implementación del Registro Social de Hogares (R.S.H), el Ministerio de Desarrollo Social ha suscrito convenios de transferencia de recursos con las municipalidades del país, para la ejecución y gestión de este sistema.

A partir de dichos convenios la municipalidad se compromete a cumplir las funciones de “ejecutor”, entre las que destaca, realizar la tramitación, gestión y atención de solicitudes ciudadanas ingresadas por los canales web y presencial.

El presupuesto por R.S.H 2022

Transferencia inicial

14.500.000

Adenda 1

1.529.500

Total presupuesto anual

16.029.500

Registros aplicados 2022

4.328



Subsidio Único Familiar

Corresponde a un monto de \$13.832 por carga acreditada. Se entrega a personas de escasos recursos que no pueden acceder a la Asignación Familiar, al no ser parte de un sistema previsional. El SUF es pagado por cada carga familiar (Ley 18.020).



Subsidio Único Familiar
concedidos 2022

4.801

Subsidio Agua Potable

Financiamiento por parte del Estado a parte del pago mensual, de un consumo máximo de metros cúbicos de agua potable y alcantarillado, de los residentes permanentes de una vivienda. Está dirigido a hogares que destinan más del 5% de sus ingresos al pago de servicios hídricos.



Subsidio Agua Potable
concedidos 2022

288

Subsidio de Discapacidad Mental

Aporte monetario mensual a niños que se encuentren en situación de discapacidad mental, los cuales sean de bajos recursos, alta vulnerabilidad social y carente de previsión. Ley 18.600.-



Subsidio de
Discapacidad Mental
concedidos 2022

14

Pensión Garantizada Universal

Monto efectivo entregado a adultos mayores que no forman parte de un sistema previsional Ley 20.255.-



Postulaciones
Pensión Garantizada
Universal

80

Ayudas sociales

Concientes de las necesidades de las y los vecinos más vulnerables de la comuna, el Departamento de Acción Social entregó diferentes beneficios contribuyendo a la solución de los problemas socioeconómicos, procurando las condiciones necesarias que permitan una mejor calidad de vida.



Beca Municipal 2022 **Alumnos beneficiados** **Monto total otorgado**
112 **90.400.000**



Durante el 2022
Egresaron
18 alumnos
que estudiaron
con Beca Municipal





Demanda espontánea Acción Social

Ante la gran demanda de atención hemos acercado los servicios que prestan los departamentos de la Dirección de Desarrollo Social a la comunidad que por distintos factores no pueden llegar a nuestras dependencias y así dar cumplimiento a uno de los ejes transversales de la administración municipal, que es descentralizar los servicios. Es por lo anterior que el Departamento de Acción Social, incrementó en más de 4.000 su número de atenciones en relación al 2021 (6.215 personas atendidas).



Todas y todos construimos un mejor Lampa

Comprometidos con potenciar el desarrollo integral de cada una de las personas que viven en Lampa, es que la actual gestión municipal se ha enfocado en crear programas para prevenir y proteger los derechos de nuestras vecinas y vecinos. De esta forma, se busca promover la inclusión y la participación de la comunidad.



DIRECCIÓN DE DESARROLLO COMUNITARIO

Más participación ciudadana

Por medio de la Dirección de Desarrollo Comunitario (DIDECO), la actual administración municipal ha podido llevar a cabo un trabajo colaborativo junto a vecinos y vecinas, permitiendo el pleno desarrollo de una red comunitaria que propicie la participación ciudadana, el sentido de pertenencia, la identidad social, cultural y la democratización en la toma de decisiones.



Velando por el buen trato de la niñez

Porque sabemos que los niños, niñas y adolescentes son el futuro, es que la actual administración ha puesto especial relevancia en temas de protección y desarrollo integral de este grupo etario por medio de la Unidad de Niñez y Juventud, quienes en 2022 llevaron a cabo una serie de actividades con el fin de continuar progresando en materia de infancia.



“Mes de la Niñez”

En agosto de 2022, la gestión municipal llevó a cabo el “Mes de la Niñez”, una instancia desarrollada con el objetivo de generar un espacio comunitario, protegido y cultural en el que se acercará a niños, niñas y adolescentes hacia el conocimiento de sus derechos. La actividad de carácter masivo y familiar se realizó en los sectores de Batuco, Estación Colina, Valle Grande y Lampa centro.




1.000
Asistentes



Al servicio de nuestros niños, niñas y adolescentes

En conocimiento de las diversas realidades de los habitantes de nuestra comuna es que la Oficina de Protección de Derechos de Infancia (OPD), en 2022 logró expandir su servicio de protección a 393 niños, niñas y adolescentes en situación de exclusión social o vulneración de sus derechos y a sus familias, superando así las 162 atenciones realizadas en 2021.


393
Atenciones
2022


162
Atenciones
2022

Programa Lazos

Durante 2022, por medio del programa gratuito y confidencial Lazos, el cual presta apoyo a familias para que niños, niñas y adolescentes crezcan en un ambiente seguro y alejado de conductas de riesgo, se llevaron a cabo 149 evaluaciones de riesgo Socio Delictuales a familias de NNA, lo que supone un 96% de la cobertura anual, logrando así un 4% más de alcance en comparación con el año anterior.

En esta misma línea, el Programa Lazos también ha desarrollado diferentes actividades de prevención como:

Seminarios de
Parentalidad
Positiva

Estrategias
de crianza
positiva



Jornada de sensibilización “Puerta a Puerta”

El Programa Lazos realizó paralelamente jornadas de sensibilización puerta a puerta, con el fin de propiciar la detección temprana de casos de NNA entre los 10 a los 17 años que presenten conductas transgresoras y con cuidadores que requieran fortalecimiento de sus habilidades parentales.



Feria de Promoción de Hábitos Saludables

Un evento destacado en cuanto a promoción de hábitos saludables para niños, niñas y adolescentes, fue la feria enfocada en promover las áreas de salud física, mental y reproductiva, a través del abordaje de temáticas de su interés de este grupo etario.



479

Alumnos asistentes



Seminarios de salud mental

Porque sabemos que la salud mental es igual de importante que la física en el crecimiento y desarrollo de la niñez, es que se realizó el Seminario para el abordaje de temáticas de salud mental en niños, niñas y adolescentes, donde sus 87 asistentes pudieron adquirir conocimientos sobre identidad de género, primeros auxilios psicológicos, intervención en crisis y protocolos de actuación.

Una instancia que tuvo una segunda versión, gracias a su relevancia para el desarrollo integral de niños, niñas y adolescentes en etapa de crecimiento, en la que contó con la participación de 65 asistentes.

Una comuna con perspectiva de género

Generar un espacio seguro que fomente la equidad, la no discriminación, el desarrollo personal y la autonomía económica de las mujeres, es una prioridad para la Unidad de la Mujer y Equidad de Género, quienes desarrollaron diferentes actividades, talleres y capacitaciones con el fin de fomentar el empoderamiento femenino en diversas áreas.



Cabildo de levantamiento de necesidades

Una convocatoria con el propósito de dar a conocer sus inquietudes y necesidades, las que gracias a esta instancia fueron transmitidas directamente a la administración municipal.



55

Mujeres participantes

Programa Mujeres Jefas de Hogar

Por medio del Programa Municipal Mujeres Jefas de Hogar, en el 2022 se llevaron a cabo diferentes talleres de formación enfocados en el desarrollo y empoderamiento económico de la mujer para insertarse en el mundo laboral.



Taller de Oficio
Chocolatería

37

Mujeres participantes

Taller de Peluquería
y Barbería

10

Mujeres participantes

Taller de Apresto
Laboral

25

Mujeres participantes

Charla de
Empoderamiento
Femenino

40

Mujeres participantes



Vejez digna y acompañada

Fomentar el envejecimiento de forma positiva en las personas, así como también entregar herramientas y más oportunidades para nuestras/os adultos mayores es fundamental para influir beneficiosamente en su calidad de vida. A raíz de esto, es que la gestión ha puesto énfasis en potenciar actividades que den apoyo a este grupo prioritario.



140
Asistentes

Por otra parte, conociendo que el acceso a la salud es un punto de gran relevancia para las personas mayores es que desde el municipio se gestionó la realización de Operativos Oftalmológico en beneficio de quienes necesitarán ayuda técnica visual.

200
Asistentes

Con aproximadamente 200 asistentes, la Ceremonia del Proyecto 6% de las organizaciones de personas mayores, marcó un hito al gestionar la entrega de \$13.421.558, que fueron divididos en 7 centro de Adultos Mayores de la comuna para cubrir su mantenimiento y necesidades.

100
Asistentes

Con aproximadamente 100 asistentes, la Expo emprende mayor y FFOIP permitió a las organizaciones de adultos mayores de Lampa adquirir un sustento extra para sus Centros.



750
Asistentes

De la misma forma, se llevó a cabo el “Desayuno para personas mayores no organizadas”(200 asistentes) y la Fiesta de Finalización de año (550 asistentes), instancias con las que se busca potenciar la vinculación de estas personas con la Oficina del Adulto Mayor.

1.200
Asistentes

En cuanto a instancias de recreación, el evento “Invierno pasado, pisado y bailado” generó un gran impacto en las personas mayores de la comuna, quienes en dos jornadas realizadas en cada Centro disfrutaron de actividades pensadas en fomentar su participación social.

154
Asistentes

En 2022, el encuentro “Fortaleciendo a nuestros líderes mayores”, reunió a 154 asistentes con el fin de entregar el reconocimiento necesario a la importante labor desarrollada por las/os dirigentes sociales de la comuna, quienes sin importar los años siguen trabajando para su comunidad.

Potenciamos el rol de nuestros dirigentes sociales

Promover la articulación de organizaciones territoriales en nuestra comuna, es parte fundamental del desarrollo de Lampa, ya que al fortalecer el tejido social se le otorga independencia a la comunidad.


La gestión municipal busca de esta forma seguir potenciando la ardua labor que realiza cada uno de los dirigentes y líderes emergentes de la comuna. Esta iniciativa nace de la Dirección de Desarrollo Comunitario, quienes lograron reunir a más de 300 miembros de la comunidad.



300
Nuevos
Dirigentes
Sociales

Una comunidad diversa e inclusiva

Con el fin de fomentar la integración social y la no discriminación, la Unidad de Inclusión de la Diversidad, a través del reconocimiento, la valorización y el respeto a las diversidades, en su amplio espectro, otorga los servicios necesarios, implementa iniciativas, actividades y gestiones que apoyen sus procesos de inclusión a la sociedad.



Campaña “El amor y sus diversidades”

Una de estas intervenciones fue la campaña “El amor y sus diversidades”, la que con 75 asistentes, cumplió con generar un espacio seguro para hablar sin tabúes sobre la prevención de enfermedades sexuales y en la que se entregó kits preventivos contra ITS/VIH.



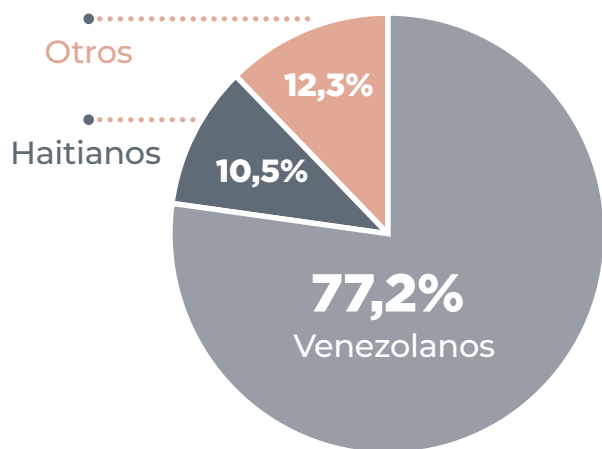
Promovemos la migración legal

Enfocados en fomentar la inclusión social y disminuir la discriminación hacia las personas extranjeras y refugiadas en nuestra comuna, es que la Oficina de Migrantes buscar incentivar su participación en nuestra sociedad.

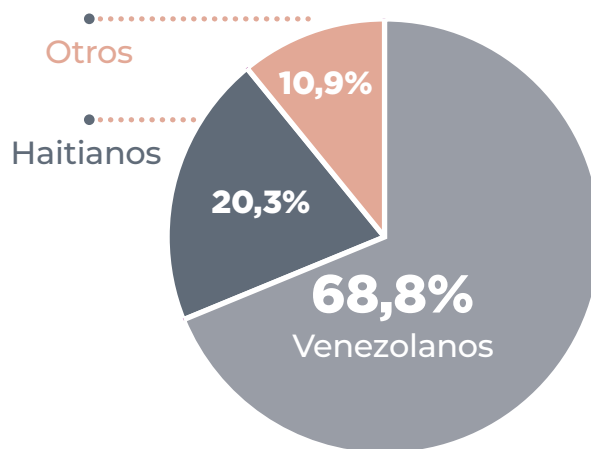


Asesorías Migratorias Masivas

Una de sus labores fue potenciar la “Primera Asesoría Migratoria Masiva”, la que se realizó el 11 de marzo de 2022 y contó con la participación de 57 personas, y su segunda versión el 04 de junio del mismo año. Las atenciones más requeridas tienen que ver con información general (89.4%) y pasos no habilitados (73.4%).



Primera asesoría migratoria



Segunda asesoría migratoria

No olvidamos nuestras raíces

Difundir y desarrollar políticas interculturales es vital para promover y potenciar una mejor calidad de vida, es de esta forma que la Oficina de Pueblos Originarios busca acercar ofertas públicas, prestando asesorías y acompañando a personas y organizaciones indígenas de nuestro territorio.



Una de sus principales actividades fue el “We Tripantu”, la que contó con una convocatoria de 100 personas y se desarrolló en el Humedal de Batuco y que celebró el año nuevo de los pueblos originarios con éxito, generando una jornada intercultural llena de danza y actividades.



Trabajamos por un Lampa más inclusivo

La inclusión, la participación social y proteger los derechos de las personas en situación de discapacidad, es el eje central de la Oficina de Discapacidad y Neurodiversidad de Lampa, donde de acuerdo a leyes nacionales, internacionales y convenios suscritos por el país se han realizado diferentes gestiones con motivo del bienestar social en el amplio espectro de la inclusión.

Entrega de ayudas técnicas

Con el fin de favorecer y mejorar la calidad de vida de las personas en situación de discapacidad, es que habitualmente se gestiona la entrega de ayudas técnicas a Hogares y Centros. Uno de los establecimientos beneficiados en 2022 fue el Hogar San Ricardo, el que con 13 residentes logró adquirir nuevos catres y colchones clínicos, colchones antiescaras de presión alternante, entre otros.



Charla sobre la neurodiversidad en el espectro autista

En los últimos años, la sociedad ha tomado más conciencia sobre la neurodiversidad y es en este sentido que la actual Administración ha llevado a cabo instancias de visibilización como la Charla sobre la Neurodiversidad en el Espectro Autista y Mesa de Trabajo, en la que líderes de organizaciones, fueron capacitados con el fin de obtener mayores conocimientos para orientar posteriormente a sus propios miembros.

20
Líderes de
Organizaciones
Capacitados

Impulsamos la economía local

Nuestra comuna consta de un extenso territorio con gran potencial productivo, motivo por el que desde la Unidad de Desarrollo Económico Local (UDEL) se encuentran constantemente gestionando líneas de acción, en coordinación con el sector privado, para fomentar y promover la economía local por medio de asesorías, capacitaciones y el fácil acceso a oportunidades laborales de calidad.



Productores agrícolas, apícolas y ganaderos

La actividad, conocida como el Día del Campesino, gestionada por la Oficina Agrícola, convocó a 127 personas de todas las localidades de nuestra comuna, con la finalidad de conmemorar a las campesinas y campesinos, a 55 años de la promulgación de la Ley de Reformas Agrarias.



Día de la Miel

De la misma manera y con el fin de destacar a nuestros apicultores y apicultoras es que se realizó el Día de la Miel, instancia que contó con la participación de 400 personas, entre trabajadores, colegios y consumidores de este producto.



400
Asistentes



Convenio “Siembra por Chile”

Una de sus grandes jornadas tuvo que ver con la ceremonia de entrega del convenio “Siembra por Chile”, donde destacaron productores silvoagropecuarios, que no pertenecen a INDAP.

150
Beneficiados



Asistencia e Intermediación Laboral

Con el fin de promover el desarrollo de nuevos y mejores sistemas de empleabilidad, es que La Oficina Municipal de Intermediación Laboral (OMIL) ha realizado diversas convocatorias que faciliten las oportunidades laborales.



Capacitamos a nuestras/os vecinas y vecinos

Permitir mejores oportunidades y condiciones de trabajo es la principal labor de la Oficina de Coordinación de Capacitación. Un ejemplo de esto, fue la Entrega de Tablets en el curso de Habilidades Digitales para la Búsqueda de Empleo y Emprendimiento, el que contó con tres fechas y benefició a 71 personas de nuestra comuna.

También se han llevado a cabo cursos donde se han enseñado oficios, como la Ceremonia de Certificación para cursos de Albañilería, en el que participaron 64 vecinos y vecinas de la comuna.



Vacaciones Tercera Edad

La Oficina de Turismo y Sustentabilidad es dependiente de UDEL, siendo su objetivo principal el de contribuir al desarrollo turismo sostenible de la comuna, sustentabilidad social, económica y ambiental, resguardando el patrimonio cultural y natural con herramientas efectivas de planificación y gestión. Una de sus actividades tuvo que ver con las vacaciones tercera edad, cupo social, donde se benefició a 40 vecinos, mayores de 60 años, con un programa que incluía transporte, seis noches de alojamiento, alimentación, actividades recreativas, servicio de asistencia paramédica y seguro de asistencia en viaje.



Unidad de Planificación y Control de Gestión

Con el objetivo de gestionar planes de acción, mediante la sistematización y evaluación de tareas centradas en la transparencia, es que la Unidad de Planificación y Control de Gestión ha facilitado el acceso a la información de los servicios municipales, velando por el correcto funcionamiento de las oficinas que la componen.

En 2022, esta unidad fue la encargada de llevar a cabo los programas de FONDECO y FONDEVE.




67
 Organizaciones
 Sociales Beneficiadas
 conforme a la
 Ley N°19.418



La cultura sigue creciendo en nuestra comuna

Porque sabemos que para el desarrollo integral de una persona es necesario conocer y disfrutar del arte y la cultura, es que la Corporación Cultural de la Municipalidad de Lampa se ha esforzado por generar acuerdos, programas y talleres que beneficien a nuestras vecinas y vecinos, como también generar espacios seguros de entretenimiento y educación para toda la comunidad.



Desarrollo Integral

El principal objetivo de la Corporación Cultural de Lampa durante el 2022, fue recuperar los espacios públicos a través del arte y la cultura, permitiendo que las lampinas y lampinos vuelvan a utilizar las plazas junto a sus familias.

Bajo el lineamiento descentralizado que caracteriza a la gestión municipal, se ha buscado llegar a diversas localidades, potenciando el desarrollo integral en el ámbito artístico cultural a través de actividades y escuelas de formación.



Día de la Danza,
Plaza de Armas de Lampa



"Arte a la Carta",
Sector Lo Vargas.



"Arte a la Carta",
Sector Lo Vargas.



Obra "Farfalla",
Colegio Bicentenario de Batuco

Escuelas de Formación y Talleres Territoriales

Con el fin de fomentar el arte y la cultura en la comunidad, es que se han implementado las llamadas Escuelas de Formación, llevadas a cabo en el Centro Cultural de Lampa, y los Talleres Territoriales, que visitan los diferentes sectores de nuestra comuna. Ambas instancias buscan formar artistas integrales por medio del desarrollo de habilidades, conocimientos y actitudes que les permitan alcanzar su máximo potencial artístico.



553
Alumnos
2022



Ruta Patrimonial

Aprender sobre nuestras raíces y nuestro territorio es esencial tanto para preservar como para valorizar la historia de Lampa. Es con este propósito que se realizó la Ruta Patrimonial, instancia que contó con la participación de 86 personas, en su mayoría niños, niñas y adolescentes, quienes pudieron conocer más sobre nuestra identidad patrimonial.






Fiesta de la Chilenidad 2022

Así mismo, con la intención de rescatar las tradiciones y la identidad local es que la gestión municipal desarrolló la Fiesta de la Chilenidad 2022, un hito sin precedentes en la comuna, y el que contó con la participación de 22.000 asistentes divididos en las tres jornadas de celebración de Fiestas Patrias.

Dentro de este evento, además participaron 367 personas repartidas en las áreas de logística, seguridad, presentaciones artísticas, control de sistemas y emprendedores. De esta forma, también se logró promover, fortalecer y difundir el emprendimiento de los artesanos/as y productores/as locales.




22.000
Asistentes



Festival Santiago a Mil 2022

En esta misma línea y como una forma de conectar con el resto del territorio nacional, la gestión municipal se esforzó en incluir a la comuna dentro de la celebración del Festival Santiago a Mil 2022, gracias a esto los vecinos y vecinas disfrutaron de increíbles performance y obras teatrales.



Firma Convenio Teatro a Mil



"La Pichintún", Larapinta



"La Pichintún", Larapinta



12.000
Personas
participantes

"Una Persona Deprimida",
Amparo Noguera.



"Encuentros Breves con Hombres Repulsivos",
Francisco Reyes - Marcelo Alonso



"Insectes",
Valle Grande



Balance Comprobación y Saldos

Cuentas código	Descripción	Acumulado
1.1.1010.10.01	CAJA	0
1.1.1010.10.03	FONDOS POR RENDIR	0
1.1.1010.10.05	FONDO POR RECUPERAR	0
1.1.1010.20.01	BANCO BCI 10674128	0
1.1.1010.20.02	BANCO BCI 10708995	0
1.1.1010.20.03	BANCO BCI 10709002	0
1.1.1040.10.01	CLIENTES NACIONALES	0
1.1.1040.10.03	CLIENTES BOLETAS	0
1.1.1040.40.01	ANTICIPO DE SUELDOS	0
1.1.1040.40.04	ANTICIPO A HONORARIOS	0
1.1.1040.50.01	ACREEDORES VARIOS	0
1.1.1040.50.02	ANTICIPO A PROVEEDORES	0
1.1.1090.10.01	IVA CREDITO FISCAL	0
1.1.1090.10.05	OTROS IMPUESTOS	0
1.2.1210.30.02	VEHICULOS	0
1.2.1210.30.03	MUEBLES Y UTILES	0
1.2.1210.30.04	EQUIPOS COMPUTACIONALES	0
1.2.1210.30.06	EQUIPAMIENTO TEATRO	0
1.2.1210.30.07	EQUIPAMIENTO CAFETERIA	0

Debe \$	Haber \$	Deudor \$	Acreedor \$
470,633	470,633	0	0
11,358,134	4,888,058	6,470,076	0
1,679,152	0	1,679,152	0
1,293,871,134	1,286,898,261	6,972,873	0
27,174,820	25,353,776	1,821,044	0
138,131,411	138,131,411	0	0
2,450,000	2,450,000	0	0
20,161,150	18,946,769	1,214,381	0
2,803,922	0	2,803,922	0
4,336,503	550,000	3,786,503	0
196,729	16,307	180,422	0
59,524,849	44,040,446	15,484,403	0
105,761,460	105,761,460	0	0
300,800	0	300,800	0
18,318,151	0	18,318,151	0
8,835,032	0	8,835,032	0
2,350,684	0	2,350,684	0
26,687,492	0	26,687,492	0
4,501,785	1,453,782	3,048,003	0

Balance Comprobación y Saldos

Cuentas código	Descripción	Acumulado
1.2.1210.30.08	INSTRUMENTOS ORQUESTA	0
1.2.1210.30.09	INSTRUMENTOS FOLKLOR	0
1.2.1210.30.10	ESCENOTECNIA	0
1.2.1210.30.11	EQUIPAMIENTO TALLERES	0
2.1.1070.20.01	PROVEEDORES NACIONALES	0
2.1.1070.40.01	ACREEDORES VARIOS	0
2.1.1070.40.02	ANTICIPO DE CLIENTES	0
2.1.1070.40.04	FONDO PROYECTO	0
2.1.2030.10.01	IVA DEBITO FISCAL	0
2.1.2030.10.02	IMPUESTO 2 CATEGORIA	0
2.1.2030.10.03	IMPUESTO UNICO	0
2.1.2030.10.04	IMPUESTOS POR PAGAR	0
2.1.2030.20.01	REMUNERACIONES POR PAGAR	0
2.1.2030.30.01	HONORARIOS POR PAGAR	0
2.1.2030.40.01	INP POR PAGAR	0
2.1.2030.40.02	AFP POR PAGAR	0
2.1.2030.40.03	ISAPRES POR PAGAR	0
2.1.2030.40.04	MUTUAL POR PAGAR	0
2.1.2030.40.10	AFC POR PAGAR	0

Debe \$	Haber \$	Deudor \$	Acreedor \$
6,226,261	0	6,226,261	0
756,303	0	756,303	0
13,995,800	0	13,995,800	0
60,456	0	60,456	0
852,189,784	855,908,366	0	3,718,582
6,967,715	7,226,485	0	258,770
0	15,200	0	15,200
0	4,000,000	0	4,000,000
3,535,746	3,535,746	0	0
49,216,597	49,216,597	0	0
3,212,237	3,212,237	0	0
48,440,351	50,485,125	0	2,044,774
162,430,648	162,430,648	0	0
313,293,394	315,717,222	0	2,423,828
6,659,071	6,659,071	0	0
23,607,310	23,607,310	0	0
6,126,150	6,140,237	0	14,087
1,600,179	1,600,179	0	0
5,415,186	5,420,313	0	5,127

Balance Comprobación y Saldos

Cuentas código	Descripción	Acumulado
2.1.2030.40.11	LEYES SOCIALES	0
2.1.2030.50.02	PRESTAMO SOLIDARIO	0
2.4.1500.20.01	UTILIDADES ACUMULADAS	0
2.4.1500.40.01	UTILIDAD O PERDIDA DEL EJERCICIO	0
3.1.1010.10.01	VENTAS	0
3.1.1010.20.01	INGRESOS DE EVENTOS	0
3.5.1030.10.02	OTROS INGRESOS	0
3.5.1030.10.03	MENSUALIDAD	0
3.5.2170.10.01	INGRESOS SUBVENCION MUNICIPAL	0
3.5.2180.10.01	INGRESOS SUBVENCION EXTRAOR- DINARIA MUNICIPAL	0
4.1.1010.10.01	COSTOS DE VENTAS	0
4.1.1010.10.02	MERCADERIA CAFETERIA	0
4.1.1020.10.10	EVENTOS	0
4.1.1020.10.12	TRANSPORTE	0
4.5.1030.10.01	HONORARIOS	0
4.5.1030.10.03	GTO. COMUNICACIONES	0
4.5.1030.10.04	SERVICIOS BASICOS	0
4.5.1030.10.05	MANTENCION Y REPARACION	0
4.5.1030.10.06	SEGUROS	0

Debe \$	Haber \$	Deudor \$	Acreedor \$
45,458,684	45,458,684	0	0
127,478	596,537	0	469,059
0	10,232,674	0	10,232,674
9,680,579	0	9,680,579	0
0	31,998,393	0	31,998,393
0	145,096,604	0	145,096,604
15,081,429	15,081,429	0	0
3,865,340	3,865,340	0	0
0	700,000,000	0	700,000,000
0	407,000,000	0	407,000,000
1	0	1	0
9,582,929	451,237	9,131,692	0
454,410,404	68,373,504	386,036,900	0
22,009,920	1,720,000	20,289,920	0
336,578,998	0	336,578,998	0
3,793,938	778,260	3,015,678	0
1,776,135	7,840	1,768,295	0
17,748,925	0	17,748,925	0
418,662	0	418,662	0

Balance Comprobación y Saldos

Cuentas código	Descripción	Acumulado
4.5.1030.10.07	IMPRESOS Y VOLANTES	0
4.5.1030.10.08	UTILES Y ARTICULOS DE OFICINA	0
4.5.1030.10.11	GTOS. DE PUBLICIDAD	0
4.5.1030.10.13	COMBUSTIBLES Y LUBRICANTES	0
4.5.1030.10.18	GTOS. COLACION	0
4.5.1030.10.20	GTOS. DE PEAJES	0
4.5.1030.10.21	GTOS. DE FLETES	0
4.5.1030.10.22	GTOS. DE ESTACIONAMIENTO	0
4.5.1030.10.23	GTOS. GENERALES	0
4.5.1030.10.24	GTOS. BANCARIOS	0
4.5.1030.10.26	SERVICIOS Y ARTICULOS DE ASEO	0
4.5.1030.10.27	ROPA DE TRABAJO Y EPP	0
4.5.1030.10.28	GASTOS DE CAPACITACION	0
4.5.1030.10.29	MATERIALES Y REPUESTOS	0
4.5.1030.10.30	GASTOS GALVANOS	0
4.5.1030.10.31	GAST COMISIONES BANC	0
4.5.1030.10.32	GASTOS PREMIOS	0
4.5.1030.10.33	GASTO SOFTWARE	0
4.5.1030.10.34	GASTOS PUBLICIDAD	0

Debe \$	Haber \$	Deudor \$	Acreedor \$
10,048,726	0	10,048,726	0
5,033,100	0	5,033,100	0
2,991,955	0	2,991,955	0
606,301	0	606,301	0
1,329,503	0	1,329,503	0
122,503	0	122,503	0
986,000	0	986,000	0
36,020	0	36,020	0
2,527,113	0	2,527,113	0
192,392	0	192,392	0
31,856,238	0	31,856,238	0
1,828,450	0	1,828,450	0
135,000	0	135,000	0
868,459	0	868,459	0
776,262	0	776,262	0
955,577	0	955,577	0
3,741,687	0	3,741,687	0
1,901,001	148,735	1,752,266	0
12,596,653	0	12,596,653	0

Balance Comprobación y Saldos

Cuentas código	Descripción	Acumulado
4.5.1030.10.35	GASTO VESTUARIO	0
4.5.1030.10.36	GASTO CONSTRUCCION	0
4.5.1030.10.38	GASTOS ACTIVIDADES	0
4.5.1030.10.39	GASTOS INFORMATICOS	0
4.5.1040.10.01	REMUNERACIONES	0
4.5.1050.10.07	IVA NO RECUPERABLE	0
4.5.1050.10.08	MULTAS E INTERESES	0
4.5.1050.10.50	DIFERENCIA DE REMUNERACIONES	0
TOTAL		0
TOTAL SUMA		0

Pasivos Corrientes

Descripción	Monto
PROVEEDORES NACIONALES	3,718,582
ACREEDORES VARIOS	258,770
IMPUESTOS POR PAGAR	2,044,774
HONORARIOS POR PAGAR	2,423,828
ISAPRES POR PAGAR	14,087
AFC POR PAGAR	5,127
PRESTAMO SOLIDARIO	469,059

Debe \$	Haber \$	Deudor \$	Acreedor \$
7,538,513	0	7,538,513	0
17,560,015	5,500,000	12,060,015	0
17,369,322	0	17,369,322	0
27,605	0	27,605	0
195,373,239	0	195,373,239	0
88,508,905	0	88,508,905	0
2,253,858	0	2,253,858	0
227,507	127,478	100,029	0
1,253,711,816	77,107,054	1,176,604,762	0
4,560,572,354	4,560,572,354	1,307,277,099	1,307,277,099

Más deporte para nuestra comuna

Potenciar el deporte en Lampa, no es solo entretenimiento sino que también es trabajar en la recuperación de los espacios públicos, el desarrollo integral de las niñas y niños, permitiendo que la comunidad pueda mejorar su calidad de vida con una sana relación con el deporte. Es por ello, que nuestro foco durante el 2022 fue seguir aumentando las actividades para la familia y potenciando el deporte de distintas disciplinas en la comuna.



Deporte todo el año

Seguir fomentado las actividades deportivas y un desarrollo integral de manera descentralizada en la comuna, es parte fundamental del labor asignado por la gestión municipal a la Corporación del Deporte durante el 2022, bajo este lineamiento es que se ha aumentado en un 191% los espacios deportivos en la comuna.



2021

53
Talleres
Municipales

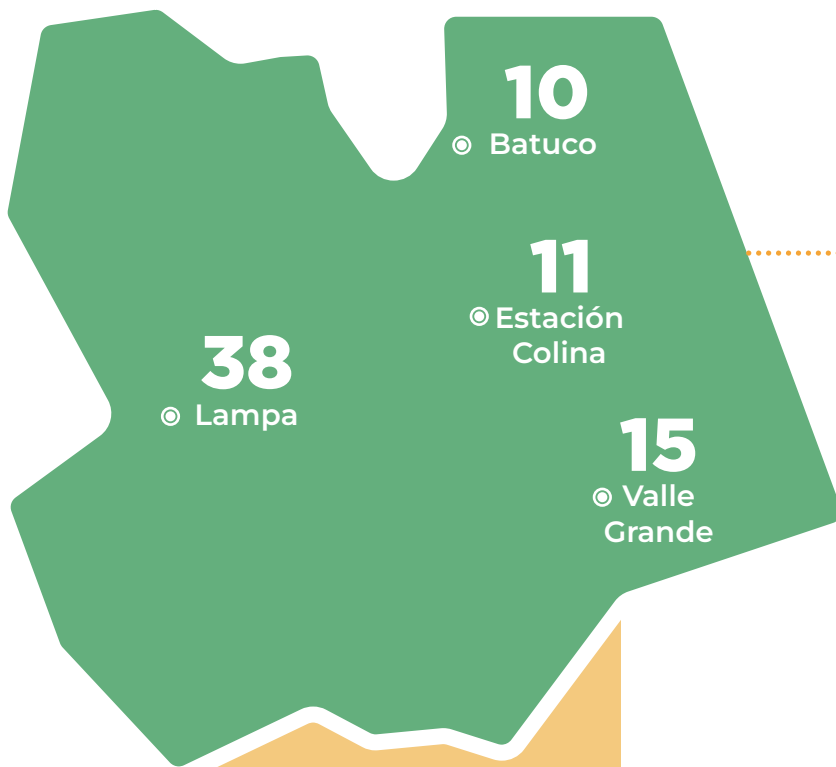
14
Talleres
IND

2022

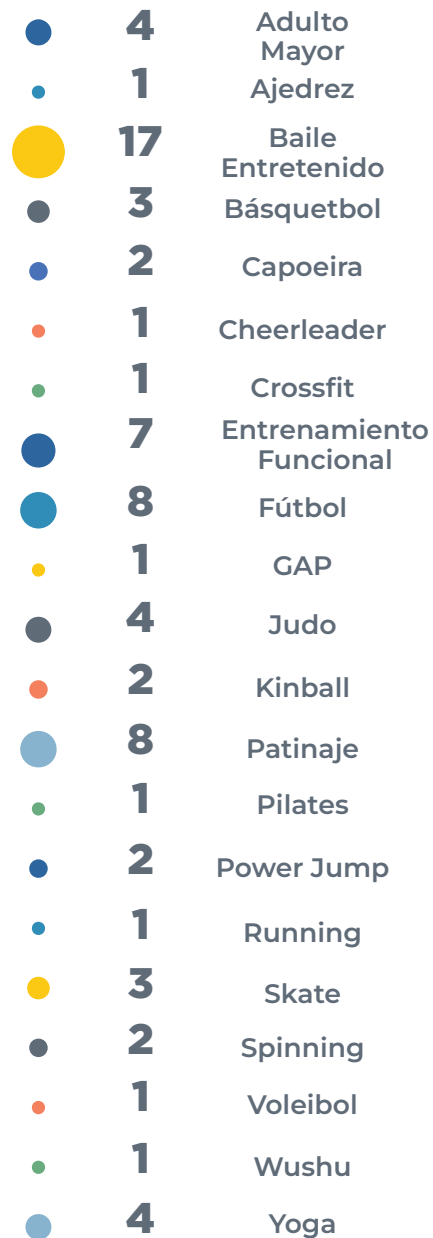
64
Talleres
Municipales

10
Talleres
IND





Cantidad de Talleres



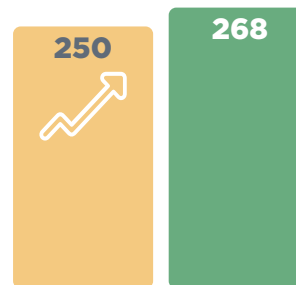
Actividades especiales

Vacaciones deportivas

Las niñas y niños de distintas localidades de la comuna pudieron disfrutar de días de piscina mientras aprendían a nadar y participaban de actividades recreativas junto a sus pares. Esto bajo los talleres y actividades organizadas por la Corporación Municipal del Deporte de Lampa que trabajando colaborativamente con la Corporación de Desarrollo Social acercando la diversión y el desarrollo integral a los más jóvenes de la comuna.



2021 2022



Aumento Talleres Deportivos



400

Participantes
en dos jornadas

Día del Deporte

El 6 abril bajo la efeméride del Día del Deporte nos reunimos en el Frontis Municipal y el Gimnasio de Larapinta a bailar salsa y disfrutar de la actividad deportiva junto a la comunidad.



150

Participantes

Trekking Eco saludable

Potenciando las actividades deportivas y la promoción de la vida sana, es que colaborativamente trabajamos con la Corporación de Desarrollo Social en un trekking por Cerro de Chicauma.



100

Participantes

Trekking Lampa - Til Til

Potenciando el turismo y el deporte en nuestra comuna es que en conjunto con el Departamento de Deporte de la Municipalidad de Tilttil se realizó un recorrido por Altos de Chicauma.

Vacaciones de invierno

Durante tres semanas jóvenes de la comuna pudieron disfrutar de distintas actividades recreativas para entretenerse en las vacaciones de invierno. Entre las que destacan el muro de escalada, el trekking por el Cerro Chicauma y el senderismo por el Humedal de Batuco.

Para educar y que los jóvenes de Lampa conozcan las maravillas que posee nuestra comuna, es que la Corporación del Deporte facilitó buses de acercamiento desde Valle grande, Batuco, Sol de Septiembre, Chicauma y desde la Corporación Municipal del Deporte de Lampa.



.....
735
Participantes



Deporteletón 2022

Vecinas y vecinos de nuestra comuna se reunieron para apoyar a la Teletón mientras se realizaban distintas disciplinas como crossfit, patinaje y baile entretenido.

⋮
400
 Participantes



Trail Running Chicauma 2022

Conocer nuestro patrimonio natural es la mejor forma de cuidarlo, entendiendo la importancia de que las familias lampinas se conecten con su entorno es que se desarrolló el Trail Running Chicauma 2022, actividad de senderismo de 14 km.

⋮
172
 Participantes



Apoyo deportistas destacados

Ser un deportista de alto rendimiento en Chile es difícil, es por esto que la Municipalidad buscando ser un apoyo para ellos ha asignado una mensualidad que les permita participar de las actividades deportivas de su disciplina.


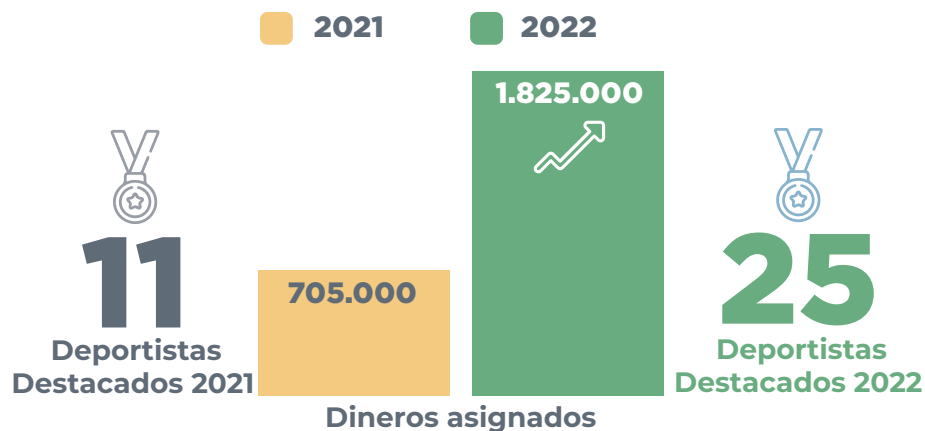
El apoyo considera gastos relacionados a la mensualidad del club al que pertenece, gastos de movilización, implementos deportivos y alimentación.

Cada año se busca seguir aumentando el apoyo que entrega la Municipalidad, es por esto que en el 2022 se realizó un aumento del 159% que se refleja en 25 deportistas becados por la Corporación del Deporte.

159%
Incremento en apoyo



Daniel Arancibia - Juan Pablo Vega
Medalla Bronce - Juegos Bolivarianos Colombia



Jennifer Borquez
3 medallas Copa MERCOSUR



Benjamin Bravo 3° Lugar
Panamericano de Bicicross Lima 2022

Asesoría para formulación de Proyectos




Apoyo Organizaciones Deportivas

La Corporación Municipal del Deporte de Lampa, comprende las necesidades que enfrentan las distintas organizaciones deportivas y es por ello que brinda distintos tipos de ayudas, según la necesidad que se requiere solucionar.

En el marco del desarrollo de actividades propias de los clubes deportivos de la comuna, en la medida que es solicitado, puede aportar premios, copas, diplomas, colaciones, implementos deportivos o subvenciones.

Aporte para competencias y actividades específicas



FONDEPOR 2022

Es un fondo concursable directo de la Corporación Municipal Del Deporte de Lampa, que fue otorgado gracias al Alcalde Jonathan Opazo y al Honorable Concejo Municipal, en una Modificación Presupuestaria en el mes de agosto. Por primera vez se realizó un llamado a participar todos los clubes deportivos de la Comuna, a presentar la formulación de un proyecto, que podía tener como objetivo, implementos deportivos, indumentaria deportiva o mejoramiento para sede deportiva.



Convenio con otras Entidades

Es importante que la Corporación Municipal del Deporte de Lampa, mantenga convenios de colaboración, participación de proyectos, solicitudes de apoyo en actividades deportivas, asignación de talleres deportivos, colaboración con entidades de salud y educación. Todo ello, para lograr una gestión colaborativa, que permita llegar de la mejor forma a más personas que deseen y necesitan realizar actividad física.

Convenio con Universidad Católica

Potenciando el trabajo colaborativo entre el sector privado y la Municipalidad es que la Corporación del Deporte ha firmado un convenio con la Universidad Católica el que permitirá que los alumnos de las 3 escuelas de fútbol municipales puedan participar en los entrenamientos del Club y así encontrar a las próximas promesas del fútbol nacional de Lampa.



Balance

Cuenta	SUMAS		SALDOS	
	Débitos	Créditos	Deudor	Acreedor
BANCO BCI	982.400.000	628.666.285	353.733.715	-
MAQUINARIAS Y EQUIPOS	32.262.221	-	32.262.221	-
FACTS. X PAGAR	151.527.751	143.215.691	8.312.060	-
A.F.P.	479.128.235	449.096.068	30.032.167	-
APORTES PROYECTOS DEPORTIVOS IND	1.549.648	982.000.000	-	980.450.352
COSTO PROYECTOS DEPORTIVOS IND	6.335.289	-	6.335.289	-
REMUNERACIONES	283.489.743	20.000	283.469.743	-
GASTOS AÑOS ANTERIORES	267.172.937	891.680	266.281.257	-
Subtotal	2.203.865.824	2.203.889.724	980.426.452	980.450.352
A ejecutar 2023	-	-	-	-
Totales	2.203.865.824	2.203.889.724	980.426.452	980.450.352

INVENTARIO		RESULTADOS	
Activo	Pasivo	Pérdidas	Ganancias
353.733.715	-	-	-
32.262.221	-	-	-
8.312.060	-	-	-
30.032.167	-	-	-
-	-	-	980.450.352
-	-	6.335.289	-
-	-	283.469.743	-
-	-	266.281.257	-
424.340.163	-	556.086.289	980.450.352
-	424.340.163	424.364.063	-
424.340.163	424.340.163	980.450.352	980.450.352

Balance

Cuenta	SUMAS		SALDOS	
	Débitos	Créditos	Deudor	Acreedor
BANCO BCI	982.400.000	628.666.285	353.733.715	-
MAQUINARIAS Y EQUIPOS	32.262.221	-	32.262.221	-
FACTS. X PAGAR	151.480.869	143.168.809	8.312.060	-
NOTA DE CREDITO	46.882	46.882	-	-
A.F.P.	67.876.319	36.271.918	31.604.401	-
ISAPRE	7.354.474	6.720.191	634.283	-
IPS FONASA	2.095.697	8.863.372	-	6.767.675
CCAF	25.022.670	10.693.297	14.329.373	-
ACHS	4.000.401	-	4.000.401	-
IMPTO. 2ª CATEG.	26.447.399	24.147.233	2.300.166	-
IMPTO. UNICO	3.603.580	3.363.104	240.476	-
Rº X PAGAR	184.155.798	196.962.441	-	12.806.643
Hº X PAGAR	158.571.897	162.074.512	-	3.502.615
APORTES PROJ. DEPORTIVOS IND	-	4.000.000	-	4.000.000
APORTE SUBVENCION MUNICIPALIDAD	-	978.000.000	-	978.000.000
COSTO APORTE PROJ. IND-EJECUCION MUNICIPAL	1.549.648	-	1.549.648	-

INVENTARIO		RESULTADOS	
Activo	Pasivo	Pérdidas	Ganancias
353.733.715	-	-	-
32.262.221	-	-	-
8.312.060	-	-	-
-	-	-	-
31.604.401	-	-	-
634.283	-	-	-
-	6.767.675	-	-
14.329.373	-	-	-
4.000.401	-	-	-
2.300.166	-	-	-
240.476	-	-	-
-	12.806.643	-	-
-	3.502.615	-	-
-	-	-	4.000.000
-	-	-	978.000.000
-	-	1.549.648	-

Balance

Cuenta	SUMAS		SALDOS	
	Débitos	Créditos	Deudor	Acreedor
COSTO PROYECTOS DEPORTIVOS IND	6.335.289	-	6.335.289	-
REMUNERACIONES	204.587.748	-	204.587.748	-
HONORARIOS	20.029.960	-	20.029.960	-
GASTOS GENERALES	4.938.795	-	4.938.795	-
ARRIENDOS	19.123.535	20.000	19.103.535	-
UTILES DE ESCRITORIO	4.677.722	-	4.677.722	-
GTOS. NOTARIALES Y/O LEGALES	168.000	-	168.000	-
MANTENCION OFICINAS	10.427.583	-	10.427.583	-
ARTS. DE ASEO Y MANTENCION	936.148	-	936.148	-
MANTENCION Y EQUIPOS	4.097.791	-	4.097.791	-
TRANSPORTE, ESTACIONAMIENTO Y OTROS	4.244.152	-	4.244.152	-
WEB, NICK	26.400	-	26.400	-
GASTOS VARIOS	332.046	-	332.046	-
FINIQUITOS	9.899.863	-	9.899.863	-
GASTOS AÑOS ANTERIORES	6.195.373	-	6.195.373	-
OTROS GASTOS	1.455.054	-	1.455.054	-

INVENTARIO		RESULTADOS	
Activo	Pasivo	Pérdidas	Ganancias
-	-	6.335.289	-
-	-	204.587.748	-
-	-	20.029.960	-
-	-	4.938.795	-
-	-	19.103.535	-
-	-	4.677.722	-
-	-	168.000	-
-	-	10.427.583	-
-	-	936.148	-
-	-	4.097.791	-
-	-	4.244.152	-
-	-	26.400	-
-	-	332.046	-
-	-	9.899.863	-
-	-	6.195.373	-
-	-	1.455.054	-

Balance

Cuenta	SUMAS		SALDOS	
	Débitos	Créditos	Deudor	Acreedor
H° TALLERES	149.562.271	-	149.562.271	-
H° ACTIVIDADES	4.312.938	891.680	3.421.258	-
APOYO DEPORTISTAS DESTACADOS	17.607.393	-	17.607.393	-
GTOS. APORTES ORG. DEPORTIVAS	390.000	-	390.000	-
ACTIVIDADES Y OTROS	1.980.903	-	1.980.903	-
OTROS GASTOS DIF. Y APORT. AFP	13.140.591	-	13.140.591	-
GASTOS X ACTIVIDADES DEPORTIVAS/RECREATI	48.028.614	-	48.028.614	-
CONSTRUCCION DE OFI- CINA CDL Y OTROS	24.499.800	-	24.499.800	-
Subtotal	2.203.865.824	2.203.889.724	1.005.053.033	1.005.053.033
A ejecutar 2023	-	-	-	-
Totales	2.203.865.824	2.203.889.724	1.005.053.033	1.005.053.033

INVENTARIO		RESULTADOS	
Activo	Pasivo	Pérdidas	Ganancias
-	-	149.562.271	-
-	-	3.421.258	-
-	-	17.607.393	-
-	-	390.000	-
-	-	1.980.903	-
-	-	13.140.591	-
-	-	48.028.614	-
-	-	24.499.800	-
447.417.096	23.076.933	557.635.937	982.000.000
-	424.340.163	424.364.063	-
447.417.096	447.417.096	982.000.000	982.000.000

Seguimos adelante con nuevos proyectos para Lampa


Concientes del déficit de proyectos, es que la actual administración ha gestionado el desarrollo de nuevos trabajos y planificaciones para mejorar la calidad de vida de nuestros vecinos y vecinas, generando alianzas estratégicas que permitan a Lampa y su territorio crecer de forma responsable y conjunta.



SECRETARÍA COMUNAL DE PLANIFICACIÓN

Proyectos 2022

Durante años Lampa ha mantenido un gran déficit de proyectos en beneficio de la comunidad. Sin embargo, la actual gestión está trabajando para disminuir deudas adquiridas con diferentes entidades gubernamentales, devolviendo la confianza que nos permitirá la obtención de recursos para nuevas iniciativas.



Análisis de gestión de proyectos 2022

Entidades financieras:

Subsecretaría de Desarrollo Regional y Administrativo.

- Programa Mejoramiento de Barrios
- Programa Mejoramiento Urbano



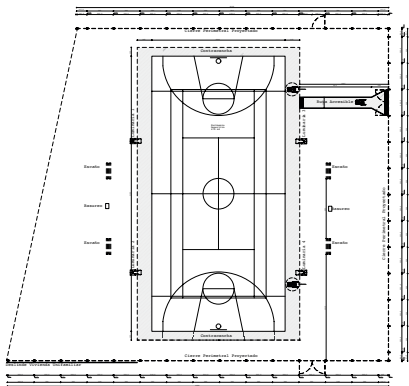
Inversión total:
\$686.587.895



Entidad financiera	Proyectos aprobados	Financiamiento total obtenido	Año de aprobación	Año de ejecución
SUBDERE	Construcción de veredas Pedro Montt, sector urbano Batuco II.	\$39.791.381	2022	2023
SUBDERE	Construcción de veredas avenida Italia y avenida España, sector urbano Batuco II.	\$74.645.613	2022	2023
SUBDERE	Reposición de veredas calle Acevedo sector urbano Batuco II.	\$48.947.423	2022	2023
SUBDERE	Mejoramiento Multicancha Isabel Riquelme I.	\$74.907.957	2022	2023
SUBDERE	Construcción Multicancha Los Silos, comuna de Lampa.	\$74.984.637	2022	2023
SUBDERE	Mejoramiento Plaza La Herradura, sector Valle Grande.	\$59.309.206	2022	2023
SUBDERE	Construcción de veredas avenida Italia, sector urbano Batuco II.	\$70.236.722	2022	2023
SUBDERE	Habilitación sondaje recinto productivo N°3 e impulsión a estanques de regularización de 500 y 1000 m ³ del comité de APR Batuco- Santa Sara.	\$174.240.000	2022	2023
SUBDERE	Construcción y reposición de veredas Arturo Prat.	\$69.524.956	2022	2023

GRADO DE AVANCE: Actualmente todos los proyectos Subdere se encuentran con su financiamiento ingresado a las cuentas presupuestarias creadas para cada uno de los proyectos, iniciando durante este 2023 los procesos licitatorios para su ejecución.

Nuevos proyectos



Mejoramiento Multicancha Isabel Riquelme I

El proyecto contempla la mejora de la totalidad del equipo existente, buscando otorgar a la comunidad un espacio deportivo óptimo y funcional, abarcando una superficie de 670m², contemplando la reparación de la multicancha, la iluminación y el cierre perimetral.

Inversión total: \$74.907.957

Pavimentación de veredas en Sol de Septiembre

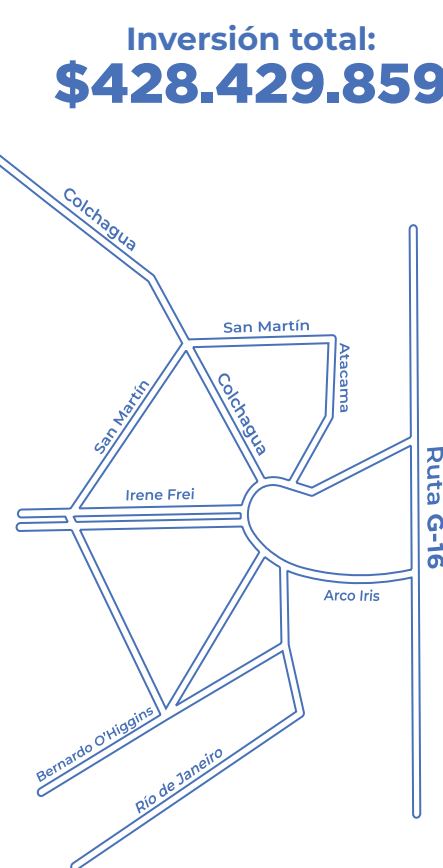
Mejorar la calidad de vida de las lampinas y lampinos es nuestra prioridad, bajo esta lógica es que se realizó la inversión de pavimentar las veredas del sector Sol de Septiembre, proyecto que beneficiará la accesibilidad de vecinos y vecinas de nuestra comuna. Sin embargo, no es el único proyecto que comenzó el 2022 a futuro se pretende trabajar en la instalación de proyectos similares en Batuco buscando siempre la comodidad y bienestar de cada uno de sus habitantes.



4.000
Personas
beneficiadas



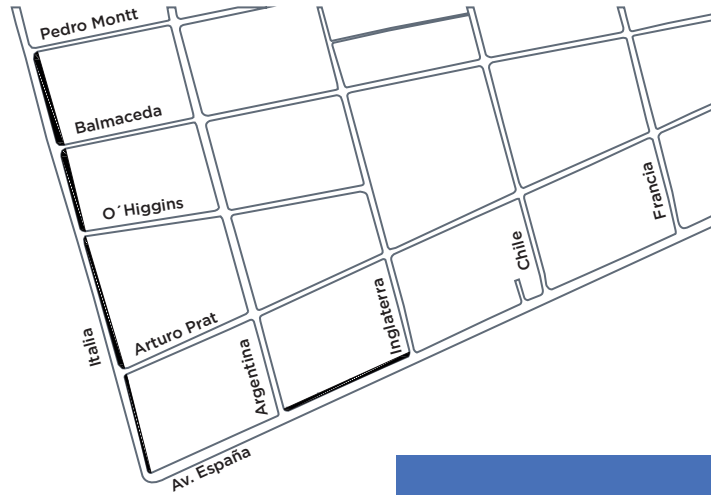
Inversión total:
\$428.429.859



GRADO DE AVANCE: Este proyecto se encuentra en finalización de obras con un avance físico de 90%, su financiamiento es pagado directamente por el GORE.

Construcción veredas Av. Italia y Av. España

La obra contempla una intervención de 605 mts. lineales, a partir del sector avenida Italia dirección oriente incorporando las intersecciones de los tramos de avenida Arturo Prat, O'Higgins, Balmaceda y Pedro Montt, además contempla el sector de avenida España incorporando las intersecciones de los tramos de avenida Argentina e Inglaterra, permitiendo mejorar el tránsito peatonal en diversos puntos de la localidad de Batuco.



Inversión total:
\$75.000.000
Aproximadamente

Piscina Municipal

Buscando poder abarcar aún más vecinos en los talleres de verano, es que la Municipalidad de Lampa y la Corporación del Deporte han trabajado en el futuro proyecto de la Piscina Semi Olímpica Municipal, que permitirá aumentar a más de 4.000 los cupos de los cursos de natación.



Inversión total:
\$160.000.000



Habilitación de sondaje APR Batuco - Santa Sara

La actual gestión municipal está trabajando para habilitar uno de los sondajes del APR Batuco Santa Sara, un proyecto que permitirá resolver el déficit, a consecuencia de la actual crisis hídrica, ampliando el acceso a la red, dando origen a nuevas solicitudes de factibilidad y arranques en lista de espera.



Inversión total: \$174.240.000



Gobierno Regional (GORE)

- Proyectos Fondo Regional de Iniciativa Local (FRIL).
- Proyectos Fondo Nacional de Iniciativa Regional (FNDR).



**Inversión total:
\$1.766.326.859**



Entidad financiera	Proyectos aprobados	Financiamiento total obtenido	Año de aprobación	Año de ejecución
GORE	Mejoramiento veredas Sol de septiembre Lampa.	\$428.429.859	2021	2022
GORE	Mejoramiento Señalización y demarcación Pellín Oriente.	\$98.500.000	2022	2023
GORE	Mejoramiento Señalización y demarcación Barros Luco Sur.	\$98.182.000	2022	2023
GORE	Mejoramiento Señalización y demarcación El parque La Siembra	\$98.146.000	2022	2023
GORE	Mejoramiento Señalización y demarcación San Martín- Río Claro.	\$98.900.000	2022	2023
GORE	Mejoramiento Señalización y demarcación Río Maule- Río Loa.	\$98.530.000	2022	2023
GORE	Mejoramiento Señalización y demarcación Santo Tomas Norte.	\$98.909.000	2022	2023
GORE	Mejoramiento Señalización y demarcación San Pedro- Los Arrayanes.	\$98.716.000	2022	2023
GORE	Mejoramiento Señalización y demarcación La Siembra - Los Peumos	\$98.981.000	2022	2023
GORE	Mejoramiento Señalización y demarcación Tomas Sur.	\$98.294.000	2022	2023
GORE	Mejoramiento Señalización y demarcación Prat- Novoa.	\$98.448.000	2022	2023
GORE	Mejoramiento Señalización y demarcación Gonzalez- Novoa.	\$97.658.000	2022	2023
GORE	Mejoramiento Señalización y demarcación Prat- Serrano.	\$99.285.000	2022	2023
GORE	Mejoramiento Señalización y demarcación Barros Luco Norte.	\$98.678.000	2022	2023
GORE	Mejoramiento Señalización y demarcación 10 Zonas de escuela.	\$56.670.000	2022	2023

Proyectos de mejoramiento vial

En el análisis de los 14 convenios aprobados de Mejoramiento Señalización y Demarcación para diversos puntos de la comuna, incluyendo 10 zonas de escuelas, adjudicamos una inversión total de \$1.337.000.000 aprox. los cuales serán ejecutados durante el primer semestre del año 2023, permitiendo otorgar mayor seguridad vial a nuestra comunidad.



**Mejoramiento
Señalización y
Demarcación**

Mayor seguridad

10 Zonas de escuela beneficiadas

14 convenios aprobados

GRADO DE AVANCE: Se encuentra en proceso de licitación y posterior contrato para comenzar su ejecución. en cuanto al financiamiento, los fondos van siendo asignados por el gobierno a medida que la obra tenga avance físico totalmente justificado.



Inversión total:

\$1.337.000.000



Entidad financiera	Proyectos aprobados	Financiamiento total obtenido	Año de aprobación	Año de aprobación
MUNICIPAL	Construcción Sede social y mejoramiento de plaza Sargento aldea.	\$183.414.574	2022	2023
MUNICIPAL	Construcción de Pasarelas peatonales bandejón central, sector Valle Grande.	\$42.902.555	2022	2023

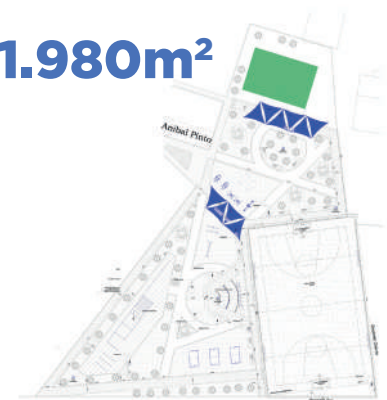
Estos proyectos se encuentran en proceso de ejecución de bases para su posterior licitación, actualmente el financiamiento esta siendo tramitado para ingresar los dineros correspondientes para la ejecución de cada una de las obras.

Sobre los estudios, durante el 2022 no se efectuaron estudios de ninguna índole.

Construcción sede social y Plaza Sargento Aldea

El proyecto tiene una superficie de 1.980m², el cual corresponde a las mejoras de iluminación, sector de plaza, áreas verdes, multicancha y sede social, con la finalidad de establecer una continua recuperación de los espacios públicos deportivos y recreacionales.

1.980m²



Inversión total:
\$183.414.574

Reestructuración Plaza Tomás González Quiero mi Barrio

Es un proyecto que contempla la reestructuración de toda la plaza central del sector de Batuco, esto en conjunto al apoyo municipal quien costeara 5 proyectos de mejora en el lugar, logrando en conjunto al trabajo realizado por SERVIU, entregar una plaza completamente renovada y funcional a la comunidad, enmarcando nuestro sentido de recuperar y mejorar nuestros espacios públicos.



Inversión SERVIU:
\$215.000.000
Aporte Municipal:
\$30.000.000

Centro Diurno Comunitario

Con el fin de brindar un espacio para la atención prioritaria de la población de adultos mayores de Lampa, tanto en asesoría de documentación como también espacios para realizar actividades recreativas, es que se ha gestionado la habilitación, reparación y ampliación de un edificio de albañilería confinada con elementos estructurales de hormigón armado.



Inversión total:
\$44.000.000



Oficina de Informaciones, Reclamos y Sugerencias Municipal

En esta misma línea, la gestión municipal también ha establecido la construcción de dos edificios de tipo modular prefabricada, con una estructura principal en perfilería de acero sobre apoyos de hormigón prefabricados, de fácil ensamblaje, para mantener un mejor control de la seguridad y lograr ampliar la atención para las consultas de nuestros vecinos y vecinas.



Inversión total:
\$54.000.000



Plan de Desarrollo Comunal (PLADECO)

Durante 2020, se intentó actualizar el PLADECO con financiamiento del Gobierno Regional, pero la propuesta no fue aprobada por el Concejo Municipal debido a la falta de un proceso claro de participación ciudadana. En consecuencia, la administración ha decidido realizar una nueva actualización a través de un proceso de consultoría en inversión municipal. Se están elaborando los términos de referencia y la propuesta técnica necesaria para cumplir con la normativa vigente y promover la participación ciudadana. El objetivo es consolidar la opinión de los habitantes de la comuna y transformarla según las necesidades reales de crecimiento. A partir del segundo semestre de 2023, se llevará a cabo el proceso licitatorio del nuevo PLADECO, con la intención de finalizar la actualización durante el mismo año y generar el Plan de Desarrollo Comunal 2023-2025.

Potenciamos la seguridad vial

Comprometidos con la movilidad y seguridad vial, tanto de vehículos como de peatones, es que la gestión municipal ha optado por inyectar más y mejores recursos con el fin de reparar las calles de nuestra comuna. Además de trabajar y fortalecer el sistema de atención a vecinas y vecinos para entregar un servicio rápido y eficiente.

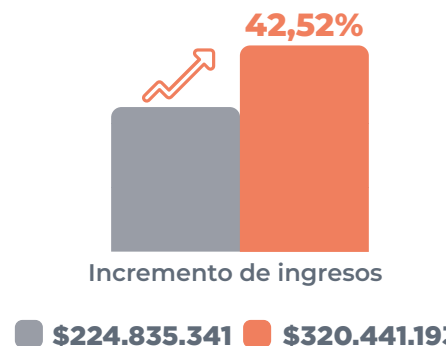
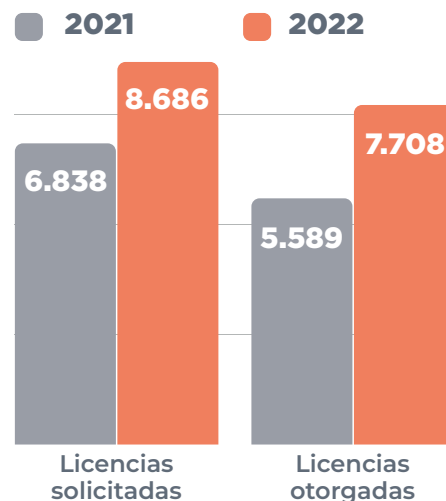



DIRECCIÓN DE TRÁNSITO Y TRANSPORTE PÚBLICO

Mejorando la atención

Durante el 2020 y 2021 se promulgaron leyes transitorias que aplazaron la vigencia de las licencias de conducir, lo que trajo consigo un aumento en la demanda por la renovación de licencias. Ante esta situación y respondiendo a la alta demanda de nuestras vecinas y vecinos es que la Dirección de Tránsito y transporte Público incrementó sus horarios de atención para realizar este trámite, al horario habitual (lunes a viernes de 8:30 a 14:00 horas), sumamos martes y miércoles de 15:00 a 17:30 horas.


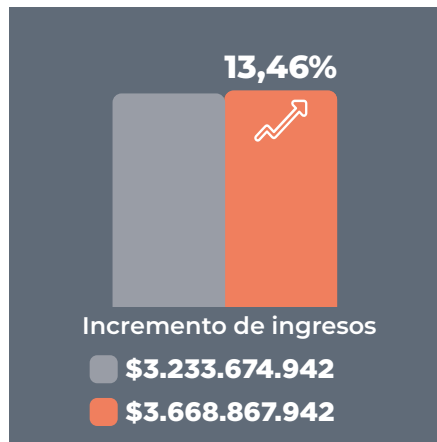
Acompañado de las extensiones de horario, y facilitando la atención para aquellas(os) personas que por distintas circunstancias no pueden realizar sus trámites durante la semana, es que sumamos un sábado al mes de 8:30 a 14:00 horas, lo que se tradujo en una considerable mejora en la cantidad de solicitudes y en un incremento considerable de ingresos de recursos municipales.



¡Nos movemos con Lampa!

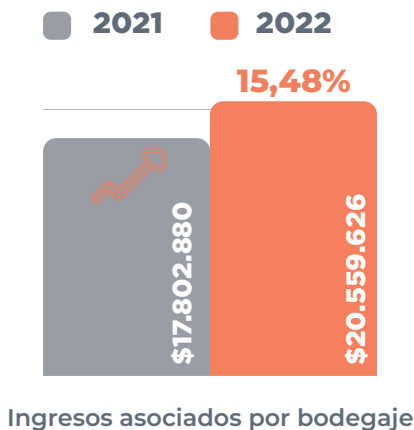
El aporte de los contribuyentes es fundamental para el crecimiento de la comuna. Uno de los ingresos más importantes es la recaudación por pagos de Permisos de Circulación, si bien no ingresa la totalidad, un fragmento importante de lo percibido contribuye en futuros proyectos o mejoras de servicios para las vecinas y vecinos.

La implementación del nuevo horario de atención en el Departamento de Licencias de Conducir, también se extendió para el Departamento de Permisos de Circulación, lo que de igual manera ayudó en los ingresos de este ítem.



Aparcadero Municipal

En el contexto de accidentes, infracciones de tránsito o abandono de vehículos en la vía pública, el municipio dispone de un aparcadero para aquellos que no puedan continuar circulando, por no contar con los permisos exigidos por ley.



Ingeniería en Tránsito

Estudiar las necesidades de la comuna en cuanto a señalizaciones, demarcaciones, semáforos, velar por su mantención y correcto funcionamiento, revisar proyectos de seguridad vial asociados a proyectos inmobiliarios, educacionales, deportivos, entre otros; son las principales responsabilidades del Departamento de Ingeniería en Tránsito.

Durante el 2022 se realizaron revisiones asociadas a trabajos en la vía pública, revisión de proyectos de seguridad vial y recepción de los mismos:



Se emitieron

14

Certificados para autorización de Trabajos en Bien Nacional de Uso Público (BNUP).



Se emitieron

9

Certificados de recepción final de proyectos de seguridad vial



Se emitieron

13

Certificados de revisión de proyectos de seguridad vial



Se emitieron

7

Certificados de aprobación de proyectos de seguridad vial



Se revisaron

14

Proyectos IMIV a través de la plataforma SEIM del Ministerio de Transportes y Telecomunicaciones

Mantenimiento vial, instalación y suministro de dispositivos de seguridad

Mantener calles seguras para vehículos y peatones, es lo que busca el contrato de servicios que proporciona, a través de suministros de seguridad vial la mantención de los elementos involucrados en la vialidad, la disminución del riesgo de accidentes de tránsito, una óptima visibilidad de las señales existentes, como también regular la circulación de vehículos y peatones.

Este mismo contrato deriva la “Provisión de señales de tránsito y otros Dispositivos”, en el que se atendieron los estudios y requerimientos detectados en la operación del tránsito público. Lo anterior, para efectos de optimizar la regulación y seguridad de los usuarios en las vías, así como en la generación de proyectos orientados a mejorar la visibilidad de sectores o vías específicas.



\$19.456.500
Costo mensual
el que tiene cobertura
en toda la comuna.

Convenio con la Unidad Operativa de Control de Tránsito

En diciembre 2022 se firmó un convenio entre la Delegación Presidencial Regional Metropolitana, la Subsecretaría de Transportes y la Municipalidad de Lampa, incorporando los semáforos existentes y futuros al Sistema de Control de Área de Tráfico (SCAT) y la responsabilidad en cuanto a la inversión y mantención de las instalaciones. También considera la obligación de prestar apoyo técnico en el desarrollo de proyectos de semáforos y elementos complementarios a la gestión del tráfico, y con ello lograr una eficiencia en la circulación del tránsito.

Lampa avanza en la regulación urbana

Comprometidos con mejorar la calidad de vida de las lampinas y lampinos, es que continuamos fiscalizando la regulación urbana y edificación en las diferentes localidades, con el fin de entregar a nuestras vecinas y vecinos obras de calidad, seguras y en pleno cumplimiento con la ley.



DIRECCIÓN DE OBRAS MUNICIPALES

Desarrollo urbano

Como administración velamos por el desarrollo urbano armónico de la comuna, es con este objetivo que la Dirección de Obras Municipales ha seguido rigurosamente las disposiciones legales del uso de suelo y de edificación en nuestro territorio.



Lo que hacemos

De acuerdo a lo establecido en la Ley N°18.695, Orgánica Constitucional de Municipalidades a la unidad encargada de obras municipales le corresponden las siguientes funciones según Art. 24:

1

Confeccionar y mantener actualizado el catastro de las obras de urbanización y edificación realizadas en la comuna.

2

Fiscalizar las obras en uso, a fin de verificar el cumplimiento de las disposiciones legales y técnicas que las rijan.

3

Aplicar normas ambientales relacionadas con obras de construcción y urbanización.

4

Velar por el cumplimiento de las disposiciones de la Ley General de Urbanismo y Construcciones, del plan regulador comunal y de las ordenanzas correspondientes.

5

Dirigir las construcciones que sean de responsabilidad municipal, sean ejecutadas directamente o a través de terceros.

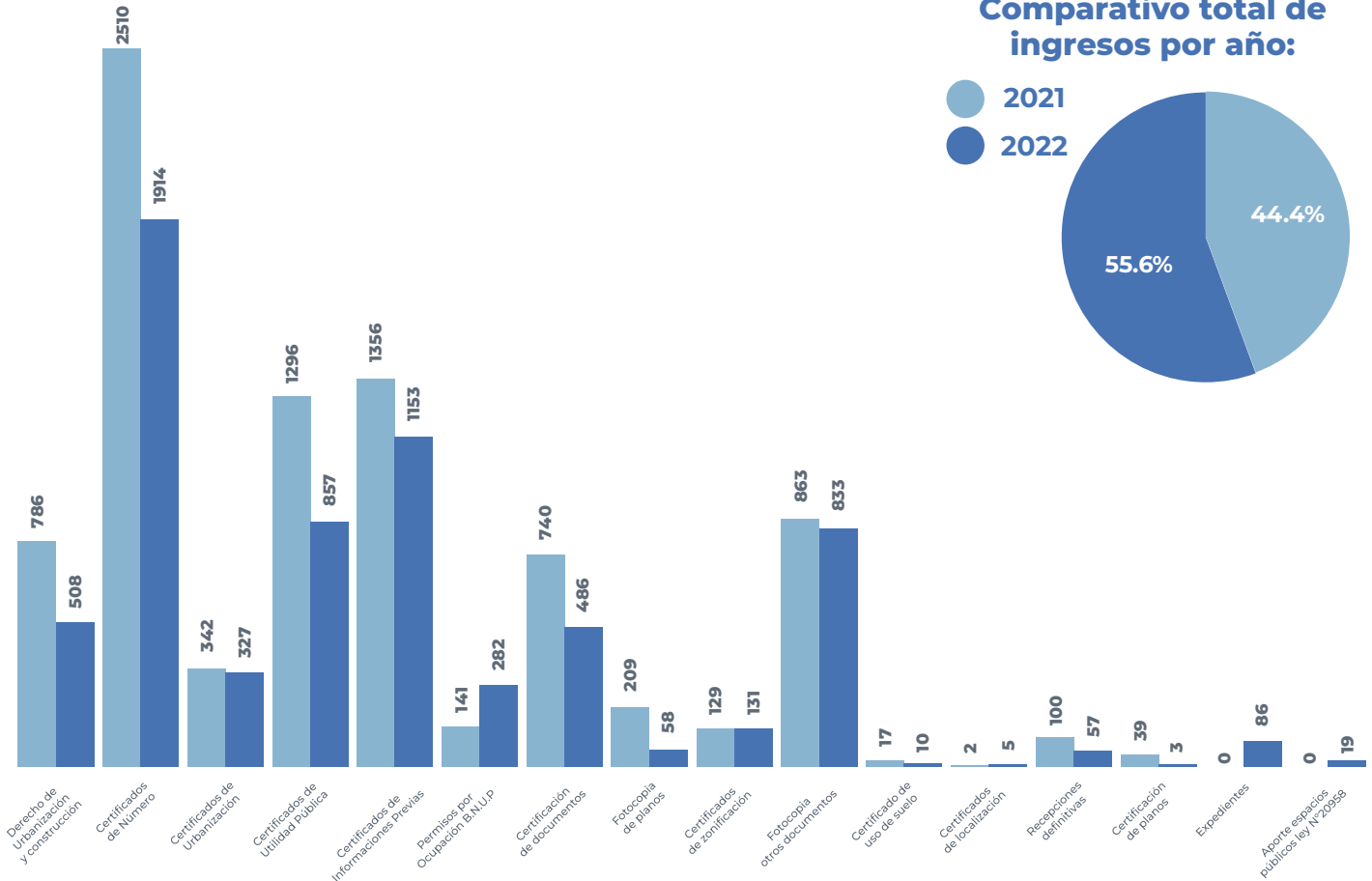
6

Ejecutar medidas relacionadas Ley N° 20.958 con la vialidad urbana y rural y pronunciarse sobre los informes de mitigación de impacto vial presentados en la comuna.

Permisos por ocupación

Durante el 2022 se implementaron cobros de servicios desde la DOM que no habían sido contemplados con anterioridad, el cobro más significativo corresponde al “aporte al espacio público según Ley N°20.958. En este ítem, cabe destacar el aumento de 141 a 282 en permisos de ocupación, mejorando los ingresos en \$538.381.199 en comparación con el 2021.

Ingresos correspondientes al año 2022 respecto de los distintos trámites que se realizan en esta Dirección.



Respondemos a la comunidad

Uno de los compromisos de nuestra gestión es responder de forma rápida, eficiente y transparente a las demandas de nuestra comunidad, función que se cumple gracias al rol de la Secretaría Municipal, quien asesora y coordina el accionar administrativo de todas las unidades municipales.



SECRETARÍA MUNICIPAL

Secretaría Municipal

Nuestro objetivo como gestión municipal es generar acciones para conseguir una mejora en la calidad de vida para las vecinas y vecinos de nuestra comuna.

Para lograr este propósito, es de suma importancia poder optimizar y agilizar los procesos internos, motivación con la que día a día trabaja la Secretaría Municipal.

Nuestro compromiso, es que los requerimientos de la comunidad sean gestionados a la brevedad posible, de manera oportuna y expedita.

Prueba de lo anterior es que, durante el 2022, la Secretaría Municipal gestionó:

Entre las adjudicaciones de licitaciones podemos mencionar la “Construcción multicancha Villa Prados de Sol”, “Contratación Servicio de Vehículos de Seguridad para la Municipalidad de Lampa”, “Ampliación de Centro Diurno para Adultos Mayores”, y la adjudicación de los “Juguetes de Navidad 2022”, entre otras.



Asuntos del Concejo

Es de gran importancia dentro de nuestra gestión llevar fiel registro de nuestras autoridades. En esta materia la Oficina de Actas y Asuntos del Concejo es la encargada de realizar citaciones a reuniones ordinarias y extraordinarias, transcribir los acuerdos del concejo municipal y registrar la asistencia de los concejales al concejo y comisiones.

En este sentido y de acuerdo a lo registrado, se realizaron:



Entre los acuerdos del Concejo se pueden destacar la aprobación del Llamado 32° de los Pavimentos Participativos, \$30.000.000 de Aporte Municipal para el Programa Quiero Mi Barrio, la aprobación de los adjudicatarios de los fondos FONDEVE, FONDECO y FONDESE y la Ordenanza Apícola Comunal.

Convenios celebrados con otras instituciones, públicas o privadas

Dex	Nombre Personalidad Jurídica
21	Secretaría Ministerial de Vivienda y Urbanismo, transferencia de recursos pago de derechos municipales por concepto de permiso de edificación proyecto habitacional
46	Modifica convenio transferencia de recursos programa noche digna 2021
52	Servicio Nacional para Prevención y Rehabilitación del Consumo de Drogas y Alcohol
131	Servicio Nacional de la Mujer y Equidad de Género Programa Mujeres Jefas de Hogar – convenio de continuidad
145	Subsecretaría de Prevención del Delito, ejecución Programa Sistema Lazos
146	Fondo de Solidaridad e Inversión Social y Empleo - familias del Subsistema de Seguridad y Oportunidades
188	Servicio Nacional de Capacitación y Empleo – Programa Fortalecimiento OMIL 2022
207	Fondo de Solidaridad e Inversión Social y Empleo – Programa Familias 2022
234	Fundación Nacional para la Superación de la Pobreza – Programa Servicio País
235	Secretaría Ministerial Metropolitana de Vivienda y Urbanismo
236	Servicio Nacional de la Mujer y Equidad de Género Programa Mujeres Jefas de Hogar – Centros de la Mujer
248	Secretaría Ministerial Metropolitana de Vivienda y Urbanismo - Barrio Batuco

Convenios celebrados con otras instituciones, públicas o privadas

Dex	Nombre Personalidad Jurídica
249	Registro Social de Hogares 2022
405	Parroquia Nuestra Señora del Carmen de Lampa
432	Fundación HONRA
456	Instituto Nacional de la juventud
468	Red Nacional de Municipalidades, por la Diversidad, Inclusión y No Discriminación
503	Secretaría Regional Ministerial de Desarrollo Social y Familia RM, Programa Protección Integral a la Infancia Chile Crece Contigo
684	Programa Prodesal 2022
718	SERVIU Metropolitano – 31° Llamado del Programa Pavimentos Participativos
803	Corporación G-100 de Apoyo al Emprendimiento
817	Centro de Formación Técnica Santo Tomás
818	Fundación Hogar Volver a Nacer
954	Subsecretaría de Agricultura
1128	Secretaría Ministerial de Vivienda y Urbanismo – Asistencia Técnica para Programas Habitacionales
1260	Modifica Convenio Servicio Nacional de la Mujer y Equidad de Género

Convenios celebrados con otras instituciones, públicas o privadas

Dex	Nombre Personalidad Jurídica
1263	Servicio de Salud Metropolitano Norte
1265	Instituto de Previsión Social – Prestación y Adhesión de Servicios de Atención
1331	Instituto Profesional de Chile
1355	Contraloría Regional Metropolitana
1364	Secretaría Ministerial de Desarrollo Social y Familia de la RM – Sistema de Apoyo a la Selección de Usuarios de Prestaciones Sociales
1365	Ministerio Secretaría General de Presidencia
1464	Secretaría Regional Ministerial de Desarrollo Social y Familia
1550	Universidad de las Américas
1555	Secretaría Regional Ministerial de Desarrollo Social y Familia de la RM – Registro Social de Hogares
1598	SEREMI de Desarrollo Social – modelo de intervención de 24 meses para usuarios de 65 años y mas edad 17° versión 2022

Constitución de Corporaciones o Fundaciones Constituidas en el 2022

Fundación Redes de Amor

Constituida el 20 de abril de 2022

Fundación CHLN


Constituida 07 de sept. de 2022

Fundación ACUSA

Constituida 07 de sept. de 2022

Fundación Fitoterapeutica Medikanna

Constituida 07 de sept. de 2022



Gestión transparente

Ser una administración municipal que se caracterice por la transparencia y las buenas prácticas, es lo que las vecinas y vecinos merecen de nuestra gestión, motivo por el que la Dirección de Asesoría Jurídica trabaja arduamente por cumplir a cabalidad con lo establecido por la Ley Orgánica de Municipalidades, orientando así en términos legales al Alcalde y su Concejo Municipal.

LEY ORGÁNICA CONSTITUCIONAL DE MUNICIPALIDADES

LEY N° 18.695

TEXTO REFUNDIDO, COORDINADO Y SISTEMATIZADO
FUJADO POR DFL N° 1 DE 2006, DEL MINISTERIO DEL INTERIOR / EDICIÓN N°6

Procedimientos Judiciales

Trabajar por una Municipalidad que cumpla las normas legales establecidas por la Ley Orgánica de Municipalidades y la transparencia es parte fundamental de la gestión municipal, es por esto que la Dirección de Asesoría Jurídica tiene como función asesorar legalmente al Alcalde y al Concejo Municipal, asegurando el cumplimiento del reglamento.



Resoluciones que respecto del municipio haya dictado el Consejo para la Transparencia

La Dirección de Asesoría Jurídica, por medio del Departamento de Probidad y Transparencia, se encarga del cumplimiento habitual de las normas de transparencia, de la defensa de la municipalidad en los procedimientos de Reclamos por transparencia activa y en los amparos de acceso a la información, mediante el ejercicio de la delegación de la firma, inherente al cumplimiento de la Ley N° 20.285, sobre Acceso a la Información. En el marco de los referidos “Reclamos de Transparencia Activa” y “Amparos de Acceso a la Información”, durante el 2021, el Consejo para la Transparencia dictó:



Convenios celebrados con otras instituciones, públicas o privadas

La gestión municipal cree firmemente en el trabajo colaborativo entre organismos públicos, la comunidad y privados que vayan en beneficio de Lampa, es por esto que durante el 2022 la Dirección de Asesoría Jurídico realizó:

27

Convenios



19

Convenios con
Instituciones
Públicas

8

Convenios con
Instituciones
Privadas

Sumarios Administrativos e Investigaciones Sumarias

Según el artículo 28 de la Ley Orgánica Constitucional de Municipalidades en su inciso tercero, la Dirección de Asesoría Jurídica, cuando “lo ordene el alcalde, deberá efectuar las investigaciones y sumarios administrativos, sin perjuicio que también puedan ser realizados por funcionarios de cualquier unidad municipal, bajo la supervigilancia que al respecto le corresponda a la asesoría jurídica”. En esta circunstancia, los sumarios administrativos e investigaciones sumarias instruidos el 2022 son los siguientes:

66

Procedimientos
Disciplinarios

13

Sumarios
Administrativos

79

Investigaciones
Sumarias

Antecedentes Ley de Lobby

La Dirección de Asesoría Jurídica, por medio del Departamento de Probidad y Transparencia, se encarga de la administración del portal <https://www.leylobby.gob.cl/instituciones/MUI32>, configurado para el cumplimiento de la Ley N° 20.730 sobre que Regula El Lobby y las Gestiones que Representen Intereses Particulares ante las Autoridades y Funcionarios.

De este modo, la gestión de dicho portal otorga la siguiente información: Sujetos pasivos registrados, son los funcionarios públicos o autoridades obligados por la Ley N° 20.730. Sujetos activos registrados, son los que realizan funciones de lobby o gestiones de intereses particulares. Donativos registrados, los donativos oficiales y protocolares, y aquellos que autoriza la

costumbre como manifestaciones de cortesía y buena educación, que reciban los sujetos pasivos establecidos en esta ley, con ocasión del ejercicio de sus funciones.

Audiencias públicas: Las audiencias y reuniones sostenidas y que tengan por objeto el lobby o la gestión de intereses particulares respecto de las decisiones que se señalan en el artículo 5° de la Ley N° 20.730.

16

Nuevos Sujetos Pasivos

36

Sujetos Activos

39

Audiencia

7

Viajes

21

Donativos

Auditorías

2

Auditorías

.....

1

**Dirección de Control
Emitida el 17
de octubre de 2022**

1

**Contraloría General
Emitida el 20 de
diciembre de 2022**

Cuidamos de nuestros recursos municipales

Una Municipalidad correctamente administrada es necesaria para ofrecer a nuestras vecinas y vecinos un servicio óptimo y de calidad, objetivo que la actual gestión logra gracias a la Dirección de Administración y Finanzas (DAF), quienes velan por proveer, asignar y utilizar de forma eficiente los recursos humanos, económicos y materiales del municipio.



DIRECCIÓN DE ADMINISTRACIÓN Y FINANZAS

Situación Financiera

La información financiera está expresada en valores nominales, es decir, en moneda de cada año. Cabe hacer presente que el año 2022 hubo un aumento del IPC de un 12,8%, situación que debe ser prevista al momento del análisis tanto para ingresos como para gastos.



Ejecución Presupuestaria de ingresos 2022

La Municipalidad de Lampa percibió durante el año 2022 un total de M\$42.599.884.- cifra superior en términos nominales en M\$6.276.990.- comparados con lo recaudado a diciembre de 2021. Este aumento representa un 17,28% en términos nominales, no obstante, si esto se traduce a valores reales nuestro crecimiento fue solo un 4,48%.

Cabe señalar que el monto recaudado en el periodo anterior ascendió a los M\$36.322.893.

A continuación, se detallan las principales fuentes de ingresos y su evolución durante los ejercicios presupuestarios correspondientes a los años 2021 y 2022:



Ingresos Municipales

Cuentas	Denominación	2021 M\$	2022 M\$	Diferencia M\$	Variación %
115-03-00-000-000	CXC Tributos sobre el uso de bienes	18.922.142	22.154.253	3.232.111	17.08
115-05-00-000-000	CXC Transferencias corrientes	12.157.348	13.760.073	1.602.725	13.18
115-06-00-000-000	CXC Rentas de la Propiedad	4.672	3.529	-1.145	-24.50
115-07-00-000-000	CXC Ingresos de Operación	12.508	9.349	-3.159	-25.26
115-08-00-000-000	CXC Otros Ingresos Corrientes	4.869.171	5.577.433	708.262	14.55
115-10-00-000-000	CXC Venta de activos no financieros	1.694	1.778	84	4.95
115-11-00-000-000	CXC Venta de activos financieros	219	55	-164	-74.81
115-12-00-000-000	CXC Recuperación de préstamos	254.076	218.398	-35.679	-14.04
115-13-00-000-000	CXC Transferencias para gastos de capital	101.061	875.016	773.955	765.83
	Total	36.322.893	42.599.884	6.276.990	17.28

De este total de ingresos percibidos, un porcentaje importante corresponde a ingresos que obligadamente deben ser transferidos a otras instituciones, por lo que no pueden ser considerados por el municipio para la compra de bienes o contratación de servicios.

Por ello, el total de recursos percibidos M\$42.599.884.- debe dividirse entre aquellos recursos que deben transferirse al Fondo Común Municipal, a los servicios traspasados de educación y salud y otras instituciones (Ingresos Transitorios), de aquellos que efectivamente dispone el municipio para el cumplimiento de sus funciones (Ingresos Propios Permanentes).

En la siguiente tabla se muestra el cálculo de los “Ingresos Propios Permanentes”, lo que resulta de descontar los “Ingresos Transitorios” del “Ingreso Total Percibido”:

Cuentas	Denominación	2021 M\$	2022 M\$	Diferencia M\$	Variación %
115-03-01-001-001	Patentes Municipales de beneficio municipal	8.416.894	9.333.930	917.036	4.28
115-03-01-002	Derechos de aseo	448.276	452.954	4.678	0.02
115-03-01-003	Otros derechos	1.743.533	2.050.227	306.694	1.43
115-03-01-004-001	Concesiones	0	0	0	0.00
115-03-02-001-001	Permisos de Circulación de beneficio municipal	1.086.665	1.263.923	177.258	0.83
115-03-02-002	Licencias de Conducir y similares	231.593	320.441	88.848	0.42
115-03-03	Participación en impuesto territorial	5.135.590	6.580.287	1.444.697	6.75
115-05-03-007-001	Patentes Acuícolas Ley N°20.033 Art. 8°	0	0	0	0.00
115-06	CXC Rentas de la Propiedad	4.672	3.529	-1.145	-0.01
115-08-02-001	Multas de beneficio municipal	390.413	295.205	-95.208	-0.44
115-08-02-003	Multas Ley de alcoholes Beneficio municipal	1.533	1.192	-341	0.00
115-08-02-005	Registro de multas de tránsito no pagadas	37.757	29.991	-7.766	-0.04
115-08-02-008	Intereses	276.719	329.484	52.765	0.25

Cuentas	Denominación	2021 M\$	2022 M\$	Diferencia M\$	Variación %
115-13-03-005-001	Patentes Mineras Ley N° 19.143	41.391	53.835	12.443	0.06
115-13-03-005-002	Casinos de juegos Ley N° 19.995	0	0	0	0.00
115-08-03	Participación del fondo común municipal	3.592.747	4.286.465	693.718	3.24
Total Ingresos propios percibidos		21.407.785	25.001.463	3.593.678	16.79
Total Ingresos percibidos		36.322.893	42.599.884	6.276.990	17.28
Total Ingresos percibidos transitorios		14.915.108	17.598.421	2.683.313	17.99

Se puede apreciar que, del total de M\$42.599.884.- de Ingresos Percibidos, el monto efectivo disponible para el desarrollo de la gestión municipal ascendió a M\$25.001.463.-, un monto superior en un 16,79%, (en términos nominales) a los ingresos disponibles recaudados el año 2021.

Respecto los denominados “Ingresos Transitorios” correspondientes al 2022, estos ascienden a M\$17.598.421., que se desglosan de la siguiente forma:

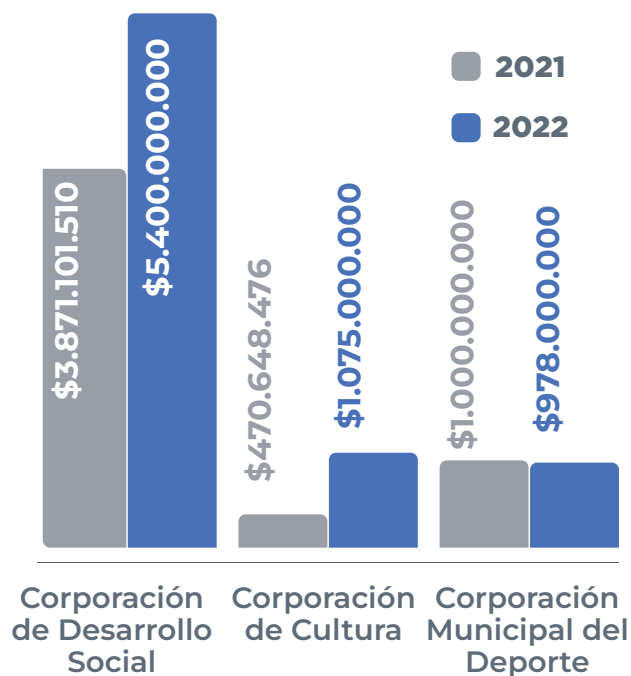


Por otro lado, en relación a los “Ingresos Disponibles” para la gestión municipal, se debe considerar que de los M\$25.001.463.- recaudados durante el 2022, M\$5.400.000.- fueron entregados como subvención a la Corporación de Desarrollo Social de Lampa, entidad a cargo de la gestión de las áreas de educación y salud en la comuna, aspecto que será desarrollado con mayor detalle en los capítulos posteriores.

Aporte Municipal a Corporaciones Municipales

	2021 \$	2022 \$	Diferencia \$	Variación %
Corporación de Desarrollo Social	3.871.101.510	5.400.000.000	1.528.898.490	28.62
Corporación de Cultura	470.648.476	1.075.000.000	604.351.524	11.31
Corporación Municipal del Deporte	1.000.000.000	978.000.000	-22.000.000	-0.41
TOTAL	5.341.749.986	7.453.000.000	2.111.250.014	39.52

La Municipalidad de Lampa durante el 2022 realizó un aporte de M\$7.453.000.- cifra superior en términos nominales en M\$2.111.250 comparado con lo aportado en el 2021. Este aumento representa un 39,52% en términos nominales.



En consecuencia, el saldo que se obtiene una vez descontados los “Ingresos Transitorios” y la “Subvención a las áreas de Educación, Salud, Deporte y Cultura”, es el presupuesto real con el que cuenta la municipalidad para el desarrollo de su gestión, monto que el año 2022 alcanzó los M\$17.548.463.-, lo que equivale al 70,19% del Ingreso Total Percibido.

En la tabla “Ingresos Municipales Percibidos” se puede observar que uno de los mayores aumentos correspondió a Participación en Impuesto Territorial con un aumento de 6,75 %. Cabe señalar que estos corresponden a ingresos que son 100% de beneficio municipal.

Modificaciones Efectuadas al Patrimonio Municipal

Durante el 2022, la Municipalidad modificó su patrimonio conforme se detalla en los siguientes apartados:

Compra de Vehículos 2022

Detalle	Monto compra	Destino
CAMION FOTON MODELO AUMAN, AÑO 2023 PLACA PATENTE SHCW-93	82.350.741	DIRECCIÓN DE ASEO Y ORNATO
Vehículos dados de baja	Vehículos entregados en comodato	Disminución en propiedades
SIN MOVIMIENTO	SIN MOVIMIENTO	SIN MOVIMIENTO
Aumento de propiedades	Compra de propiedades	
SIN MOVIMIENTO	SIN MOVIMIENTO	

Política de Personas

La Municipalidad de Lampa, vela porque el ciclo de vida del funcionario, es decir, desde su ingreso, carrera funcionaria y hasta su retiro sea acorde a los principios de Respeto por las personas, compromiso con el funcionarios, Inclusión, Transparencia, Probidad, Enfoque de Género e Igualdad.

Durante el 2022 se ha orientado a que los procesos de gestión del Departamento de Personal y Remuneraciones se ajusten al ejercicio de la función pública, al conocimiento de normas administrativas, y a buscar los candidatos idóneos para los cargos a proveer; abriendo espacios de mejoras en procesos de contrataciones por medios de procedimientos transparentes e inclusivos para todo tipo de puestos tanto planta, contrata y honorarios publicados a través medios masivos para llegar a la mayor cantidad de usuario.

Ejecución Presupuestaria de Gastos 2022

Para ejecutar los programas y proyectos definidos por la Municipalidad a través de las distintas direcciones, se requiere contar con un presupuesto de gastos en armonía con los ingresos esperados.

En cuanto al GASTO del periodo comprendido entre enero y diciembre del año 2022, y de acuerdo con los registros contables, las cifras son las siguientes:

De un presupuesto de M\$48.418.479 se comprometieron M\$41.940.692 que representa un 86,6% del total.

Gastos Municipales entre enero y diciembre 2022

Subtítulo	Denominación	Presupuesto vigente
215-21-00-000-000	CXP Gastos en personal	7.259.172.751
215-22-00-000-000	CXP Bienes y servicios de consumo	9.122.195.501
215-23-00-000-000	CXP Prestaciones de seguridad social	23.836.393
215-24-00-000-000	CXP Transferencias corrientes	25.071.866.471
215-25-00-000-000	CXP Íntegros al fisco	209.161.263
215-26-00-000-000	CXP Otros gastos corrientes	741.304.322
215-29-00-000-000	CXP Adquisición de activos no financieros	437.540.147
215-31-00-000-000	CXP Iniciativas de inversión	1.360.871.299
215-33-00-000-000	CXP Transferencias de capital	129.411.616
215-34-00-000-000	CXP Servicio de la deuda	851.311.155
215-35-00-000-000	Saldo final de caja	3.211.807.844
	TOTAL	48.418.478.762

Devengado al 31/12/2022	% de cumplimiento	Pagado al 31/12/2022	% de cumplimiento
6.721.165.886	\$92.59	6.721.165.886	\$92.59
8.038.322.316	\$88.12	7.768.277.564	\$85.16
13.836.393	\$58.05	13.836.393	\$58.05
24.589.668.201	\$98.08	24.551.234.094	\$97.92
0	\$0.00	0	\$0.00
501.710.319	\$67.68	501.158.899	\$67.61
313.989.186	\$71.76	290.315.287	\$66.35
94.795.354	\$6.97	94.088.254	\$6.91
128.872.900	\$99.58	128.872.900	\$99.58
847.830.048	\$99.59	839.383.782	\$98.60
0	\$0.00	0	\$0.00
41.250.190.603	\$85.20	40.908.333.059	\$84.49

El Presupuesto Comprometido considera el gasto devengado a la fecha ascendente a M\$41.250.191, más las reservas (pre-obligaciones) que ascienden a \$375.328 millones, dichas reservas corresponden a todos los contratos vigentes de enero a diciembre del año presupuestario más las solicitudes por la contratación de bienes y/o servicios de las Unidades Municipales, a fin de asegurar el financiamiento de los mismos y reflejar claramente los recursos “disponibles” para nuevos requerimientos que surgen a medida que se ejecuta el presupuesto; por lo tanto, la columna presupuesto comprometido no implica necesariamente un gasto efectivo a la fecha de este informe. Lo anterior, es parte de una sana política de control presupuestario que tiende a reflejar todos los gastos y obligaciones del periodo, independientemente de la fecha de pago de estos dentro del ejercicio. Las pre-obligaciones registradas pueden dejarse sin efecto si las condiciones económicas no fuesen favorables.

Subtítulo 22 de Bienes y Servicios de Consumo: registra Gastos Devengados por 88,12% donde el ítem 08 denominado Servicios Generales representa un 56,0% del total devengado, lo anterior debido a que en este ítem se imputan los grandes contratos que tiene el municipio como, las mantenciones de áreas verdes, el retiro de residuos domiciliarios, el tratamiento de la basura, mantención de señalizaciones de tránsito, entre otros.

Subtítulo 24 de Transferencias Corrientes: este registra un compromiso fundamentalmente por las transferencias a la CDS, transferencias a otras organizaciones, al Fondo Común Municipal y a beneficios sociales.

Subtítulo 26 Otros Gastos Corrientes: este registra un compromiso fundamentalmente por las transferencias a la CDS, transferencias a otras organizaciones, al Fondo Común Municipal y a beneficios sociales.

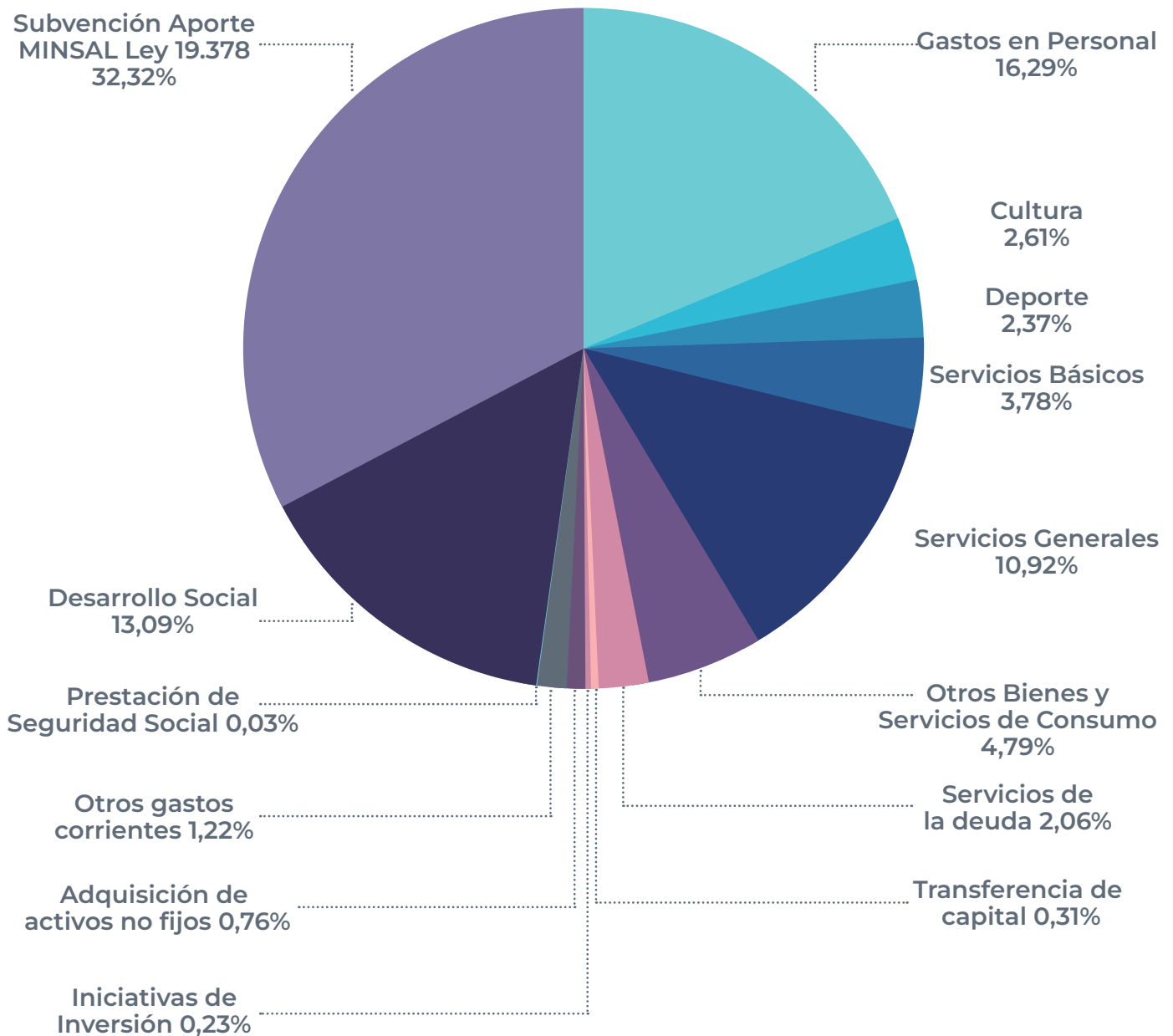
Subtítulo 29 Adquisición de Activos No Financieros: corresponde a compra de máquinas de oficina, máquinas y equipos para mantención de áreas verdes, equipos computacionales, vehículos y otros bienes de uso durables que pasan a formar parte de los activos fijos del municipio.

Subtítulo 31 Iniciativas de Inversión: con un presupuesto de M\$ 1.387.600, de los cuales M\$425.000 corresponden a recursos propios y M\$962.600 a recursos provenientes de la SUBDERE, para financiar proyectos de construcción de recintos deportivos, plazas, sedes comunitarias y otros.

Subtítulo 33 Transferencias de capital: corresponde a aporte municipal para el desarrollo del Programa de Pavimentos Participativos desarrollado por el SERVIU.

Subtítulo 34 Servicio de la Deuda: representa aquellos compromisos devengados que debieron haber sido pagados durante el año o años anteriores, y por incumplimiento de algún requisito y/o por razones de incumplimiento contractual no resueltas, quedan estos gastos devengados para ser pagados una vez superados los problemas.

Subtítulo 35 Saldo final de caja: corresponde a los recursos líquidos no ejecutados durante el ejercicio anterior que están disponibles para ser utilizados durante el ejercicio 2022.



Detalle de Pasivos Municipales

La Municipalidad de Lampa durante los cuatro últimos periodos al 2022 presentó elevados montos de obligaciones devengadas y no pagadas al 31 de diciembre del ejercicio anterior, derivadas de operaciones propias de la gestión, reconocidas como **Deuda Flotante**.

Los subtítulos 22 “Bienes y Servicios de Consumo”, 24 “Transferencias Corrientes”, 26 “Otros Gastos Corrientes”, 29 “Adquisición de Activo No Financiero”, 31 “Iniciativas de Inversión” y 34 “Servicio de la Deuda”, presentan una deuda exigible de M\$341.858, correspondiente a facturas devengadas en diciembre del 2022 y que no alcanzaron a ser pagadas dentro del año, pero sí corresponde que sean pagadas en su totalidad durante el periodo 2023.

Comportamiento Deuda Flotante

	2018	2019	2020	2021	2022
21 CXP Gastos en personal	0	0	22.882.813	0	0
22 CXP Bienes y servicios de consumo	1.794.187.484	1.738.459.592	1.156.713.279	684.072.416	270.044.752
24 CXP Transferencias corrientes	143.967.391	225.358.769	89.663.903	114.192.602	38.434.107
26 CXP Otros gastos corrientes	4.578.544	5.845.788	899.779	1.198.605	551.420
29 CXP Adquisición de activos no financieros	21.492.114	11.379.625	8.739.497	23.657.351	23.673.899
31 CXP Iniciativas de inversión	91.831.768	142.231.180	339.922.831	0	707.100
34 CXP Servicio de la deuda	372.577.773	6.381.713	719.654	28.190.181	8.446.266
TOTAL	2.428.635.074	2.129.656.667	1.619.541.756	851.311.155	341.857.544
Var. Nominal		298.978.407	510.114.911	768.230.601	509.453.611
Var. Porcentual		-12.31	-23.95	-47.44	-59.84

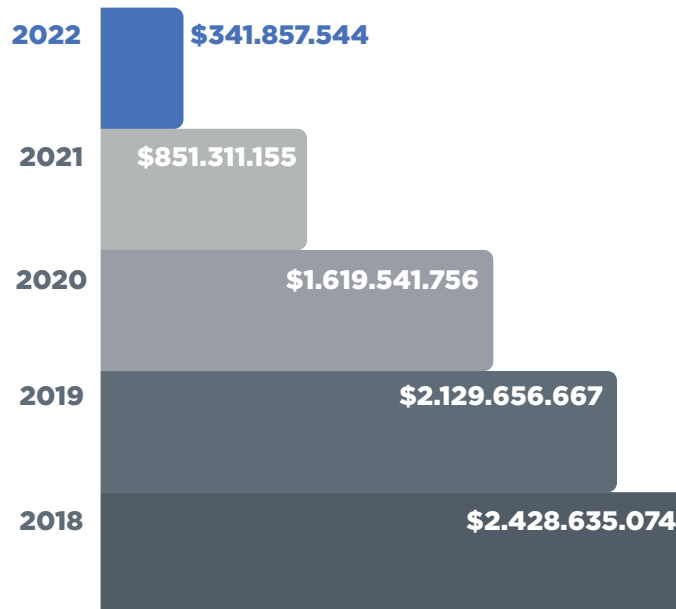
Comportamiento de deuda flotante

La Municipalidad de Lampa durante el 2022 disminuyó considerablemente la deuda institucional en relación a los periodos anteriores.



59,84%

Reducción en términos nominales



Mejoras en la gestión de pagos a proveedores

Durante el 2022 la Dirección de Administración y Finanzas, a través del Departamento de Contabilidad generó 5685 procesos de pago a personal y proveedores una vez facturadas las adquisiciones y certificadas la entrega del bien o prestación del servicio por parte de las unidades requirentes.

Al respecto, es importante indicar que en noviembre del 2022 se implementó un sistema de control de facturas recibidas a través de la plataforma del Servicio de Impuestos Internos, mediante el cual en el plazo máximo de 8 días se procesan las facturas que cumplen con los requisitos para ser pagadas según los respectivos contratos y órdenes de pago de las distintas direcciones, por lo que, las que no cumplen con dichas condiciones deben ser rechazadas. Este control permitirá mejorar significativamente los plazos de pago.

Balance Presupuestario

Gastos

Cuentas código	Denominación	Presupuesto inicial
215-00-00-000-000-000	Acreeedores Presupuestarios 121.	22.451.999.000
215-21-00-000-000-000	CXP Gastos en personal	4.464.132.420
215-21-01-000-000-000	Personal de planta	2.201.858.625
215-21-02-000-000-000	Personal a contrata	888.838.632
215-21-03-000-000-000	Otras remuneraciones	243.086.823
215-21-04-000-000-000	Otras gastos en personal	1.130.348.340
215-22-00-000-000-000	CXP Bienes y servicios de consumo	7.687.263.079
215-22-01-000-000-000	Alimentos y bebidas	1.000.000
215-22-02-000-000-000	Textiles, vestuario y calzado	42.000.000
215-22-03-000-000-000	Combustibles y lubricantes	85.872.000
215-22-04-000-000-000	Materiales de uso o consumo	147.200.000
215-22-05-000-000-000	Servicios básicos	1.326.053.462
215-22-06-000-000-000	Mantenimiento y reparaciones	107.539.980
215-22-07-000-000-000	Publicidad y difusión	53.244.791
215-22-08-000-000-000	Servicios generales	5.136.352.846
215-22-09-000-000-000	Arriendos	568.000.000
215-22-10-000-000-000	Servicios financieros y de seguros	72.000.000
215-22-11-000-000-000	Servicios técnicos y profesionales	112.600.000
215-22-12-000-000-000	Otros gastos en bienes y servicios de consumo	35.400.000

Presupuesto vigente	Obligado acumulado	Devengado acumulado	Pagado acumulado
48.418.478.762	41.940.691.588	41.250.190.603	40.908.333.059
7.259.172.751	6.721.199.244	6.721.165.886	6.721.165.886
2.033.653.138	1.772.420.516	1.772.420.516	1.772.420.516
1.276.858.810	1.172.650.399	1.172.650.399	1.172.650.399
383.056.045	371.770.148	371.770.148	371.770.148
3.565.604.758	3.404.358.181	3.404.324.823	3.404.324.823
9.122.195.501	8.476.055.880	8.038.322.316	7.768.277.564
31.037.301	23.531.963	22.842.593	22.784.247
90.378.086	71.142.309	70.942.309	61.769.789
183.525.590	181.239.668	181.039.668	158.039.668
384.758.364	330.243.103	324.991.148	310.690.626
1.597.162.382	1.558.893.175	1.558.893.175	1.418.595.562
283.944.966	184.888.891	134.594.614	134.594.614
95.944.791	58.020.361	57.820.361	57.820.361
4.987.299.866	4.752.261.197	4.504.319.333	4.478.667.811
1.281.858.900	1.169.501.871	1.044.686.183	1.008.320.579
12.000.000	11.798.180	11.798.180	339.200
115.093.335	103.288.044	103.288.044	93.548.399
59.191.920	31.247.118	23.106.708	23.106.708

Cuentas código	Denominación	Presupuesto inicial
215-23-00-000-000-000	CXP Prestaciones de seguridad social	10.000.000
215-23-01-000-000-000	Prestaciones previsionales	0
215-23-03-000-000-000	Prestaciones sociales del empleador	10.000.000
215-24-00-000-000-000	CXP Transferencias corrientes	8.230.402.725
215-24-01-000-000-000	Al sector privado	6.150.000.000
215-24-03-000-000-000	A otras entidades públicas	2.080.402.725
215-24-07-000-000-000	A organismos internacionales	0
215-25-00-000-000-000	CXP Íntegros al fisco	0
215-25-01-000-000-000	Impuestos	0
215-26-00-000-000-000	CXP otros gastos corrientes	0
215-26-01-000-000-000	Devoluciones	0
215-26-02-000-000-000	Compensaciones por daños a terceros y/o a la propi	0
215-26-04-000-000-000	Aplicación fondos de terceros	0
215-29-00-000-000-000	CXP Adquisición de activos no financieros	150.000.000
215-29-01-000-000-000	Terrenos	0
215-29-02-000-000-000	Edificios	0
215-29-03-000-000-000	Vehículos	100.000.000
215-29-04-000-000-000	Mobiliario y otros	10.000.000
215-29-05-000-000-000	Máquinas y equipos	5.000.000

Presupuesto vigente	Obligado acumulado	Devengado acumulado	Pagado acumulado
23.836.393	13.836.393	13.836.393	13.836.393
0	0	0	0
23.836.393	13.836.393	13.836.393	13.836.393
25.071.866.471	24.695.282.259	24.589.668.201	24.551.234.094
22.382.663.625	22.075.257.102	21.969.643.044	21.969.060.695
2.689.202.846	2.620.025.157	2.620.025.157	2.582.173.399
0	0	0	0
209.161.263	0	0	0
209.161.263	0	0	0
741.304.322	501.710.319	501.710.319	501.158.899
37.026.202	3.641.711	3.641.711	3.641.711
667.433.120	478.618.838	478.618.838	478.618.838
36.845.000	19.449.770	19.449.770	18.898.350
437.540.147	334.124.625	313.989.186	290.315.287
950.662	0	0	0
0	0	0	0
83.738.702	82.350.741	82.350.741	82.350.741
112.328.920	68.320.430	57.312.930	36.596.041
80.644.570	66.886.924	66.886.924	66.886.924

Cuentas código	Denominación	Presupuesto inicial
215-29-06-000-000-000	Equipos informáticos	15.000.000
215-29-07-000-000-000	Programas informáticos	20.000.000
215-29-99-000-000-000	Otros activos no financieros	0
215-30-00-000-000-000	CXP adquisición de activos financieros	0
215-30-01-000-000-000	Compra de títulos y valores	0
215-30-02-000-000-000	Compra de acciones y participaciones de capital	0
215-30-99-000-000-000	Otros activos financieros	0
215-31-00-000-000-000	CXP iniciativas de inversión	101.456.060
215-31-01-000-000-000	Estudios básicos	0
215-31-02-000-000-000	Proyectos	101.456.060
215-32-00-000-000-000	CXP préstamos	0
215-32-06-000-000-000	Por anticipos a contratistas	0
215-32-09-000-000-000	Por ventas a plazo	0
215-33-00-000-000-000	CXP Transferencias de capital	103.744.716
215-33-01-000-000-000	Al sector privado	0
215-33-03-000-000-000	A otras entidades públicas	103.744.716
215-34-00-000-000-000	CXP Servicio de la deuda	1.700.000.000
215-34-01-000-000-000	Amortización deuda interna	0
215-34-03-000-000-000	Intereses deuda interna	0

Presupuesto vigente	Obligado acumulado	Devengado acumulado	Pagado acumulado
52.712.046	40.298.641	40.298.641	40.298.641
73.000.000	61.453.360	61.453.360	61.453.360
34.165.247	14.814.529	5.686.590	2.729.580
0	0	0	0
0	0	0	0
0	0	0	0
0	0	0	0
1.360.871.299	221.779.920	94.795.354	94.088.254
0	0	0	0
1.360.871.299	221.779.920	94.795.354	94.088.254
0	0	0	0
0	0	0	0
0	0	0	0
129.411.616	128.872.900	128.872.900	128.872.900
0	0	0	0
129.411.616	128.872.900	128.872.900	128.872.900
851.311.155	847.830.048	847.830.048	839.383.782
0	0	0	0
0	0	0	0

Cuentas código	Denominación	Presupuesto inicial
215-34-05-000-000-000	Otros gastos financieros deuda interna	0
215-34-07-000-000-000	Deuda flotante	1.700.000.000
215-35-00-000-000-000	Saldo final de caja	5.000.000
	TOTAL	22.451.999.000

Balance Presupuestario Ingresos

Cuentas código	Denominación	Presupuesto inicial
115-00-00-000-000-000	Deudores presupuestarios 111	22.451.999.000
115-03-00-000-000-000	CXC tributos sobre el uso de bienes	17.575.085.000
115-03-01-000-000-000	Patentes y tasas por derechos	10.282.778.000
115-03-02-000-000-000	Permisos y licencias	3.092.307.000
115-03-03-000-000-000	Participación en impuesto territorial art. 37	4.200.000.000
115-03-99-000-000-000	Otros tributos	0
115-05-00-000-000-000	CXC Transferencias corrientes	0
115-05-01-000-000-000	Del sector privado	0
115-05-03-000-000-000	De otras entidades públicas	0
115-05-06-000-000-000	De gobiernos extranjeros	0
115-06-00-000-000-000	CXC Rentas de la propiedad	1.356.000

Presupuesto vigente	Obligado acumulado	Devengado acumulado	Pagado acumulado
0	0	0	0
851.311.155	847.830.048	847.830.048	839.383.782
3.211.807.844	0	0	0
48.418.478.762	41.940.691.588	41.250.190.603	40.908.333.059

Presupuesto vigente	Devengado al 31-12.2022	Percibido al 31-12.2022
48.418.478.762	46.091.067.982	42.599.883.735
21.119.920.257	22.425.203.046	22.154.252.986
11.318.064.879	12.023.922.376	11.837.112.890
3.902.198.035	3.820.993.885	3.736.853.311
5.899.657.343	6.580.286.785	6.580.286.785
0	0	0
13.866.957.993	13.760.072.766	13.760.072.766
0	0	0
13.866.957.993	13.760.072.766	13.760.072.766
0	0	0
2.856.000	3.529.120	3.529.120

Cuentas código	Denominación	Presupuesto inicial
115-06-01-000-000-000	Arriendo de activos no financieros	1.356.000
115-06-02-000-000-000	Dividendos	0
115-06-03-000-000-000	Intereses	0
115-06-04-000-000-000	Participación de utilidades	0
115-06-99-000-000-000	Otras rentas de la propiedad	0
115-07-00-000-000-000	CXC Ingresos de operación	11.972.000
115-07-01-000-000-000	Venta de bienes	30.000
115-07-02-000-000-000	Venta de servicios	11.942.000
115-08-00-000-000-000	CXC otros ingresos corrientes	4.477.742.000
115-08-01-000-000-000	Recuperaciones y reembolsos por licencias médicas	41.091.000
115-08-02-000-000-000	Multas y sanciones pecuniarias	933.915.000
115-08-03-000-000-000	Participación del fondo común municipal – art. 38	3.189.577.000
115-08-04-000-000-000	Fondos de terceros	15.175.000
115-08-99-000-000-000	Otros	297.984.000
115-10-00-000-000-000	C x c venta de activos no financieros	4.855.000
115-10-01-000-000-000	Terrenos	4.855.000
115-10-02-000-000-000	Edificios	0
115-10-03-000-000-000	Vehículos	0
115-10-04-000-000-000	Mobiliario y otros	0

Presupuesto vigente	Devengado al 31-12.2022	Percibido al 31-12.2022
2.856.000	3.529.120	3.529.120
0	0	0
0	0	0
0	0	0
0	0	0
14.672.000	9.349.325	9.349.325
30.000	15.080	15.080
14.642.000	9.334.245	9.334.245
5.451.093.960	5.582.296.695	5.577.433.333
111.091.000	153.163.641	153.163.641
1.096.306.060	994.534.953	989.671.591
4.067.037.900	4.286.465.108	4.286.465.108
20.675.000	19.449.770	19.449.770
155.984.000	128.683.223	128.683.223
4.855.000	1.777.503	1.777.503
4.855.000	1.777.503	1.777.503
0	0	0
0	0	0
0	0	0

Cuentas código	Denominación	Presupuesto inicial
115-10-05-000-000-000	Máquinas y equipos	0
115-10-06-000-000-000	Equipos informáticos	0
115-10-07-000-000-000	Programas informáticos	0
115-10-99-000-000-000	Otros activos no financieros	0
115-11-00-000-000-000	CXC ventas de activos financieros	0
115-11-01-000-000-000	Venta o rescate de títulos y valores	0
115-11-02-000-000-000	Venta de acciones y participaciones de capital	0
115-11-99-000-000-000	Otros activos financieros	0
115-12-00-000-000-000	CXC recuperación de préstamos	120.989.000
115-12-06-000-000-000	Por anticipos a contratistas	0
115-12-09-000-000-000	Por ventas a plazo	0
115-12-10-000-000-000	Ingresos por percibir	120.989.000
115-13-00-000-000-000	CXC transferencias para gastos de capital	30.000.000
115-13-01-000-000-000	Del sector privado	0
115-13-03-000-000-000	De otras entidades públicas	30.000.000
115-13-04-000-000-000	De empresas públicas no financieras	0
115-14-00-000-000-000	Endeudamiento	0
115-14-01-000-000-000	Endeudamiento interno	0
115-15-00-000-000-000	Saldo inicial de caja	230.000.000
	TOTAL	22.451.999.000

Presupuesto vigente	Devengado al 31-12.2022	Percibido al 31-12.2022
0	0	0
0	0	0
0	0	0
0	0	0
0	55.224	55.224
0	0	0
0	55.224	55.224
0	0	0
3.485.876.745	3.433.768.454	218.397.629
0	0	0
0	0	0
3.485.876.745	3.433.768.454	218.397.629
866.237.000	875.015.849	875.015.849
0	0	0
866.237.000	875.015.849	875.015.849
0	0	0
0	0	0
0	0	0
3.606.009.807	0	0
48.418.478.762	46.091.067.982	42.599.883.735

